

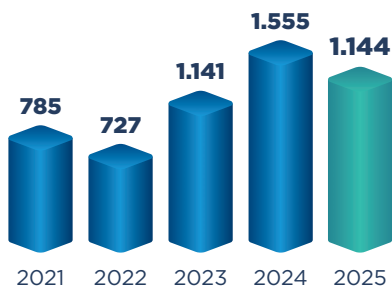
# Grupo

## Demonstrações Financeiras 2025

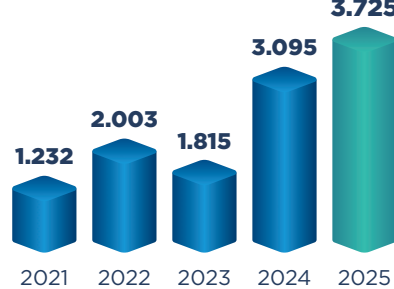


### Desempenho do Grupo HTB

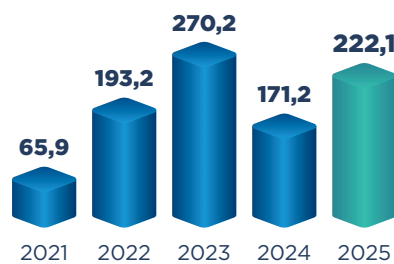
#### RECEITA BRUTA (Em milhões de Reais)



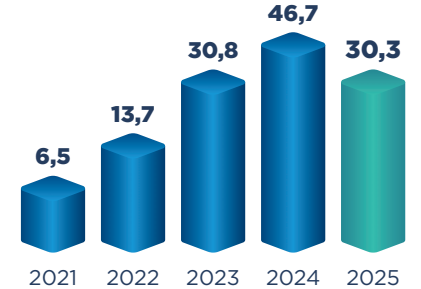
#### SALDO DE CONTRATOS (Em milhões de Reais)



#### EVOLUÇÃO DOS RECURSOS EM CAIXA E BANCOS (Em milhões de Reais)



#### RESULTADO LÍQUIDO (Em milhões de Reais)



### Destaques



**GRI Awards**  
Infrastructure Brazil 2025  
Projeto 15 Bis - Motiva

Top 100 Open Startups 2025  
Engenharia e Inovação

100 Mais Influentes da Saúde  
Espaço, Operações & Facilities

Campeãs da Inovação  
Ranking Geral das  
Empresas da Região Sul

### ESG



MUDANÇAS CLIMÁTICAS



CANTEIROS SUSTENTÁVEIS



AÇÕES SOCIAIS



DIVERSIDADE E INCLUSÃO



SOLUÇÕES SUSTENTÁVEIS NA ENGENHARIA



INOVAÇÃO ESG

#### Relatório de Sustentabilidade

O Grupo HTB divulgou o Relatório de Sustentabilidade com as principais realizações e compromissos ESG da Companhia.

<https://www.htb.eng.br/esg>

#### Balancos Patrimoniais

(Em milhares de Reais)

ATIVO	Controladora		Consolidado		PASSIVO	Controladora		Consolidado	
	2025	2024	2025	2024		2025	2024	2025	2024
<b>Circulante</b>					<b>Circulante</b>				
Caixa e equivalentes de caixa	17	4.496	222.163	171.221	Empréstimos bancários	-	-	-	5.000
Contas a receber	-	-	108.383	162.143	Fornecedores e subempreiteiros	1	-	50.033	50.875
Estoque	-	-	-	33	Adiantamento de clientes	-	-	230.821	81.726
Impostos a recuperar	6	6	12.819	8.249	Impostos e contribuições a recolher	-	7.303	16.512	-
Outros créditos	-	347	40.598	22.965	Obrigações trabalhistas e sociais	-	2	34.639	48.426
Dividendos a receber	14.369	7.989	-	-	Provisões gerais	-	-	57.106	70.160
<b>Total do ativo circulante</b>	<b>14.392</b>	<b>12.838</b>	<b>383.964</b>	<b>364.611</b>	Outras contas a pagar	45.465	350	2.498	27.469
<b>Não circulante</b>					Passivo de arrendamento	-	-	4.613	3.988
Depósitos judiciais	-	-	1.703	1.979	Obrigações com consórcios	-	-	1.535	2.239
Imposto de renda e contribuição social diferidos	-	-	53.989	60.101	Dividendos a pagar	22.000	-	23.040	-
Partes relacionadas LP	-	-	1.055	1.055	<b>Total do passivo circulante</b>	<b>67.466</b>	<b>352</b>	<b>411.588</b>	<b>306.395</b>
Impostos a recuperar	769	769	5.719	769	<b>Não circulante</b>				
Outras contas a receber	-	-	4.376	4.378	Impostos e contribuições a recolher LP	-	-	-	316
<b>Total do ativo não circulante</b>	<b>769</b>	<b>769</b>	<b>66.842</b>	<b>68.282</b>	Provisões gerais LP	-	-	14.080	14.214
Investimento em controladas	84.255	109.335	-	-	Passivo de arrendamento LP	-	-	5.047	9.202
Imobilizado líquido	-	-	12.896	17.892	<b>Total do passivo não circulante</b>	-	-	<b>19.127</b>	<b>23.732</b>
Intangível líquido	2.056	-	2.056	2.056	<b>Patrimônio líquido</b>				
<b>Total do ativo não circulante</b>	<b>87.080</b>	<b>110.104</b>	<b>81.795</b>	<b>88.230</b>	Capital social	27.655	27.655	27.655	27.655
<b>Total do ativo</b>	<b>101.472</b>	<b>122.942</b>	<b>465.758</b>	<b>452.841</b>	Reserva de lucros	6.351	94.935	6.351	94.935
					<b>Total do patrimônio líquido dos acionistas controladores</b>	<b>34.006</b>	<b>122.590</b>	<b>34.006</b>	<b>122.590</b>
					<b>Participação de acionistas não controladores</b>	-	-	<b>1.036</b>	<b>124</b>
					<b>Total do patrimônio líquido</b>	<b>34.006</b>	<b>122.590</b>	<b>35.042</b>	<b>122.714</b>
					<b>Total do passivo e patrimônio líquido</b>	<b>101.472</b>	<b>122.942</b>	<b>465.758</b>	<b>452.841</b>

#### Demonstrações de Resultados

(Em milhares de Reais)

	Controladora		Consolidado	
	2025	2024	2025	2024
Receita líquida de contratos de construções	-	-	1.088.490	1.500.165
Custos de contratos de construções	-	-	(966.199)	(1.329.930)
<b>Lucro bruto</b>	-	-	<b>122.291</b>	<b>170.235</b>
Despesas administrativas e gerais	(1)	(1)	(107.501)	(127.393)
Resultado de equivalência patrimonial	29.232	47.572	-	-
Outras receitas operacionais, líquidas	-	-	400	654
<b>Lucro antes das receitas (despesas) financeiras líquidas e impostos</b>	<b>29.231</b>	<b>47.571</b>	<b>15.190</b>	<b>43.496</b>
Receitas financeiras	8	-	34.060	23.167
Despesas financeiras	-	(1)	(7.210)	(2.697)
Resultado financeiro líquido	8	(1)	26.851	20.470
<b>Lucro antes dos impostos</b>	<b>29.239</b>	<b>47.570</b>	<b>42.041</b>	<b>63.966</b>
Imposto de renda e contribuição social - correntes	-	-	(5.627)	(24.207)
Imposto de renda e contribuição social - diferidos	-	-	(6.112)	6.909
<b>Imposto de renda e contribuição social</b>	-	-	<b>(11.739)</b>	<b>(17.298)</b>
<b>Lucro líquido do exercício</b>	<b>29.239</b>	<b>47.570</b>	<b>30.301</b>	<b>46.668</b>
<b>Resultado atribuído aos:</b>				
Sócio controlador	-	-	29.239	47.570
Sócios não controladores	-	-	1.062	(902)
<b>Lucro líquido do exercício</b>	<b>29.239</b>	<b>47.570</b>	<b>30.301</b>	<b>46.668</b>

#### AVISO

As demonstrações financeiras apresentadas a seguir são resumidas e não devem ser consideradas isoladamente para a tomada de decisão. O entendimento da situação financeira e patrimonial da Companhia demanda a leitura das demonstrações financeira completas auditadas, elaborada na forma da legislação societária e da regulamentação contábil aplicável, que está disponível no seguinte endereço eletrônico:

<https://estadaori.estadao.com.br/publicacoes/>