

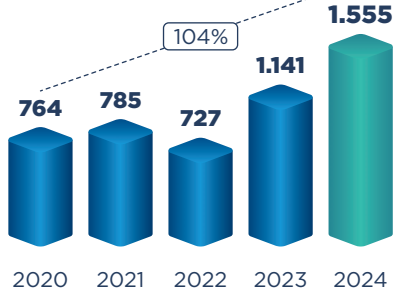
Grupo HTB

Demonstrações Financeiras 2024

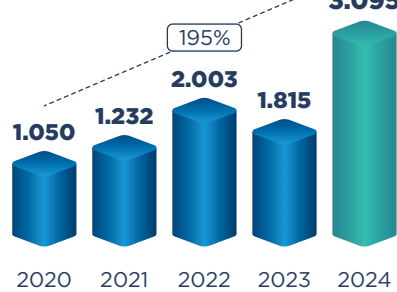


Desempenho do Grupo HTB

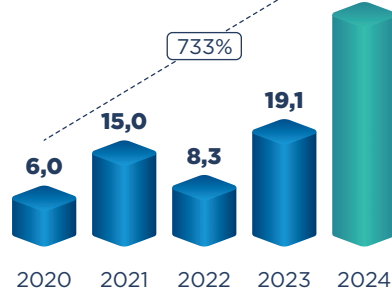
RECEITA BRUTA (Em milhões de Reais)



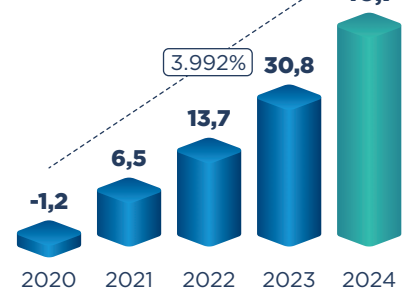
SALDO DE CONTRATOS (Em milhões de Reais)



EBITDA (Em milhões de Reais)



RESULTADO LÍQUIDO (Em milhões de Reais)



Destaques



Prêmio **Master Imobiliário**
Projeto **Teatro**
Cultura Artística

GRI Awards
Projeto **Teatro**
Cultura Artística

Top 100
Open Startups
Inovação

Prêmio
Líderes da Saúde

Prêmio **CBIC**
Inovação e Sustentabilidade
eWood

ESG



MUDANÇAS CLIMÁTICAS



COMPRAS SUSTENTÁVEIS



CANTEIROS SUSTENTÁVEIS



CÓDIGO DE CONDUTA DE FORNECEDORES E TREINAMENTOS



COMPLIANCE DE FORNECEDORES



AÇÕES SOCIAIS



DIVERSIDADE E INCLUSÃO

Relatório de Sustentabilidade

O Grupo HTB divulgou o Relatório de Sustentabilidade com as principais realizações e compromissos ESG da Companhia.
<https://www.htb.eng.br/esg>

Balancos Patrimoniais

(Em milhares de Reais)

| ATIVO | Controladora | | Consolidado | | PASSIVO | Controladora | | Consolidado | |
|--|----------------|----------------|----------------|----------------|---|----------------|----------------|----------------|----------------|
| | 2024 | 2023 | 2024 | 2023 | | 2024 | 2023 | 2024 | 2023 |
| Circulante | | | | | Circulante | | | | |
| Caixa e equivalentes de caixa | 4.496 | 10 | 171.221 | 211.325 | Empréstimos bancários | - | - | 5.000 | 3.250 |
| Aplicações financeiras - vinculadas | - | - | - | 58.855 | Fornecedores e subempreiteiros | - | - | 50.875 | 29.875 |
| Contas a receber de clientes | - | - | 162.143 | 131.374 | Adiantamentos de clientes | - | - | 81.726 | 178.421 |
| Estoque | - | - | - | 33 | Impostos e contribuições a recolher | 1 | 16.512 | 11.862 | 11.862 |
| Impostos a recuperar | 6 | 6 | 8.249 | 7.634 | Obrigações trabalhistas e sociais | 2 | 48.426 | 27.857 | 27.857 |
| Outros créditos | 347 | - | 22.965 | 22.943 | Provisões gerais | - | - | 70.160 | 54.503 |
| Dividendos a receber | 7.989 | 668 | - | - | Outras contas a pagar | 350 | 27.469 | 568 | 568 |
| Crédito com partes relacionadas | - | - | - | - | Passivo de arrendamento | - | - | 3.988 | 4.566 |
| Total do ativo circulante | 12.838 | 684 | 364.611 | 432.164 | Obrigações com consórcios | - | - | 2.239 | 3.535 |
| Não circulante | | | | | Total do passivo circulante | 352 | 1 | 306.395 | 314.437 |
| Depósitos judiciais | - | - | 1.979 | 3.020 | Não circulante | | | | |
| Imposto de renda e contribuição social diferidos | - | - | 60.101 | 53.193 | Impostos e contribuições a recolher | - | - | 316 | 399 |
| Crédito com partes relacionadas | - | - | 1.055 | 1.055 | Provisões gerais | - | - | 14.214 | 25.368 |
| Impostos a recuperar | 769 | 769 | 769 | 769 | Passivo de arrendamento | - | - | 9.202 | - |
| Outras contas a receber | - | - | 4.378 | 3.252 | Outras contas a pagar | - | - | - | 3 |
| Total do ativo não circulante | 769 | 769 | 68.282 | 61.289 | Total do passivo não circulante | - | - | 23.732 | 25.770 |
| Investimento em controladas | 109.335 | 163.101 | - | 230 | Patrimônio líquido | | | | |
| Imobilizado líquido | - | - | 17.892 | 10.755 | Capital social | 27.655 | 27.655 | 27.655 | 27.655 |
| Intangível líquido | - | - | 2.056 | 2.056 | Reserva de lucros para expansão | 94.935 | 136.898 | 94.935 | 136.898 |
| Total do ativo | 110.104 | 163.870 | 88.230 | 74.330 | Total do patrimônio líquido dos acionistas controladores | 122.590 | 164.553 | 122.590 | 164.553 |
| | 122.942 | 164.554 | 452.841 | 506.494 | Participação de acionistas não controladores | - | - | 124 | 1.734 |
| | | | | | Total do patrimônio líquido | 122.590 | 164.553 | 122.714 | 166.287 |
| | | | | | Total do passivo e patrimônio líquido | 122.942 | 164.554 | 452.841 | 506.494 |

Demonstrações de Resultados

(Em milhares de Reais)

| | Controladora | | Consolidado | |
|--|---------------|---------------|-----------------|----------------|
| | 2024 | 2023 | 2024 | 2023 |
| Receita líquida de contratos de construções | - | - | 1.500.165 | 1.096.195 |
| Custos de contratos de construções | - | - | (1.329.930) | (1.000.836) |
| Lucro bruto | - | - | 170.235 | 95.359 |
| Despesas administrativas e gerais | (1) | - | (127.393) | (82.225) |
| Resultado de equivalência patrimonial | 47.572 | 30.271 | - | - |
| Outras receitas operacionais líquidas | - | - | 654 | - |
| Lucro antes das receitas (despesas) financeiras líquidas e impostos | 47.571 | 30.271 | 43.496 | 13.134 |
| Receitas financeiras | - | 5 | 23.167 | 23.734 |
| Despesas financeiras | (1) | (1) | (2.697) | (1.589) |
| Resultado financeiro líquido | (1) | 4 | 20.470 | 22.145 |
| Lucro antes dos impostos | 47.570 | 30.275 | 63.966 | 35.279 |
| Imposto de renda e contribuição social - correntes | - | - | (24.207) | (20.110) |
| Imposto de renda e contribuição social - diferidos | - | - | 6.909 | 15.670 |
| Imposto de renda e contribuição social | - | - | (17.298) | (4.440) |
| Lucro líquido do exercício | 47.570 | 30.275 | 46.668 | 30.839 |
| Resultado atribuído aos: | | | | |
| Sócio controlador | - | - | 47.570 | 30.275 |
| Sócios não controladores | - | - | (902) | 564 |
| Lucro líquido do exercício | 47.570 | 30.275 | 46.668 | 30.839 |

AVISO

As demonstrações financeiras apresentadas a seguir são resumidas e não devem ser consideradas isoladamente para a tomada de decisão. O entendimento da situação financeira e patrimonial da Companhia demanda a leitura das demonstrações financeiras completas auditadas, elaborada na forma da legislação societária e da regulamentação contábil aplicável, que está disponível no seguinte endereço eletrônico: <https://estadaori.estadao.com.br/publicacoes/>