

movida

aluguel de carros

DEMONSTRAÇÕES FINANCEIRAS 2022

**RECEITA BRUTA
SUPERA A
MARCA DOS
R\$10 BILHÕES EM 2022
E EBITDA ALCANÇA
R\$3,6 BILHÕES,
CRESCIMENTO
DE 70,5%
VERSUS 2021**

Destaques Gerais

Consolidado



Nova escala atingida com frota total de 224 mil carros, adicionando 37 mil carros versus 2021;
Receita Líquida de R\$ 9,6 bilhões em 2022, com crescimento de 80,0% em relação a 2021;
EBITDA de R\$ 3,6 bilhões no ano, com expansão de 70,5% em comparação ao ano de 2021;
EBIT de R\$ 2,4 bilhões no ano, aumento de 45,0% frente a 2021;

Rent-a-Car (RAC)



112 mil carros em RAC, adição de 21 mil carros ou 23,1% em relação a 2021;
Receita Líquida de R\$ 2,8 bilhões em 2022, com crescimento de 61,0% versus 2021;
EBITDA de R\$ 1,6 bilhões no ano, evolução de 86,4% em comparação ao ano de 2021;
241 lojas com abertura de 34 pontos no ano expandindo a cobertura geográfica;

Gestão e Terceirização de Frotas (GTF)



112 mil carros em GTF, adição de 16 mil carros ou 16,7% em relação a 2021;
Receita Líquida de R\$ 1,8 bilhões em 2022, com crescimento de 79,2% versus 2021;
EBITDA de R\$ 1,3 bilhões no ano, expandindo 85,9% em comparação ao ano de 2021;
Backlog de R\$2,6 bilhões de receita contratada em clientes de longo prazo;

Seminovos



72 mil carros vendidos, superior em 28 mil carros ou 61,7% em relação a 2021;
Receita Líquida de R\$ 5,0 bilhões em 2022, com crescimento de 92,8% versus 2021;
EBITDA de R\$ 655 milhões no ano, expandindo 24,1% em comparação ao ano de 2021;
Preço médio de venda de R\$69,6 mil evoluindo 18,7% frente ao ano anterior;

ESG



4º ano consecutivo na carteira ISE da B3;
Integrante do **Índice de Carbono Eficiente** da B3;
Liderança setorial em **todas as avaliações** de rating e entidades independentes.

Sistema



MOVI
B3 LISTED NM

ISE B3

UMA EMPRESA DO GRUPO SIMPAR
SIMPAR



Esta publicação é certificada pelo Estadão, e foi publicada na página de Relação com o Investidor, o Estadão RI. Sua autenticidade pode ser conferida no QR Code ao lado ou pelo site: <https://estadaori.estadao.com.br/publicacoes/>

MOVI
B3 LISTED NM

MOVIDA PARTICIPAÇÕES S.A.
CNPJ/MF Nº 21.314.559/0001-66 / NIRE 3530047210-1
Companhia Aberta de Capital Autorizado



RELATÓRIO DA ADMINISTRAÇÃO 2022

1) MENSAGEM DA ADMINISTRAÇÃO

Chegamos ao final do ano de 2022 consolidando importantes transformações na Movida. Superamos a marca dos **R\$10 bilhões de receita bruta, expandindo 79%** versus 2021. Nossa frota **aumentou 20%** ano a ano chegando a **224 mil carros**. Adicionamos **45 novas lojas** no ano chegando a 330 pontos somando Rent-a-Car e Seminovos, com **expansão** de nossa **cobertura geográfica** para 109 municípios espalhados pelo Brasil.

A execução da nossa estratégia nos trouxe a **novos patamares** em Rent-a-Car (RAC), tanto em níveis de **satisfação** quanto de **precificação**, com a **frota mais nova do Brasil**, de **112 mil carros**. Expandimos em Gestão e Terceirização de Frotas (GTF) capturando o **reaquecimento do mercado corporativo** com uma frota também de **112 mil carros** no final do ano. **Em Seminovos transformamos o volume e os preços praticados**, com uma venda de **mais de 72 mil carros** em 2022 e o ticket médio superando os R\$75 mil no 4T22.

O resultado operacional da Movida - medido por **EBITDA - evoluiu 71%** em 2022 versus 2021 chegando a **R\$3,6 bilhões**. A **expansão do EBITDA de Locação** foi ainda maior, **crescendo 86%** ano a ano. O **lucro líquido** foi de **R\$556,4 milhões** no ano, queda de 32% causada principalmente pelo aumento da taxa básica de juros que gerou uma despesa financeira líquida 251% maior ano a ano.

O ano de 2022 foi marcado pela continuidade das **tendências de crescimento de tarifa média** e de **volumes para RAC**. A **receita líquida** foi de **R\$2,8 bilhões** no ano sendo **R\$788 milhões** no 4T22, crescendo 41% ano a ano e 7,7% versus o 3T22, com **adição de mais de 20 mil carros à frota total**. Esta performance sinaliza que a demanda segue resiliente especialmente nos **produtos eventuais**. A **margem EBITDA** foi de **59% no ano, expansão de 8,1 p.p.** versus 2021 sustentando **novos patamares de rentabilidade**.

Em GTF a receita foi de **R\$1,8 bilhão** em 2022, expandindo 79% ano a ano com destaque para a tarifa mensal que se **transformou** chegando a **R\$2 mil na média mensal do 4T22 – expansão de 17%** em relação ao 4T21. A **adição de 16 mil carros** ano a ano mostra a força deste mercado, especialmente em contratos com pequenas e médias empresas. Em 2022 a unidade de negócios teve **69% de margem EBITDA, 2,0 p.p. maior** que 2021 devido à **continua evolução na precificação**. Vendemos os carros de maior valor **transformando o perfil de carros vendidos em Seminovos**, o que nos levou a um ticket médio de venda 19% maior em 2022 versus 2021. A nova estrutura de lojas que implementamos ao longo do ano tem sido eficiente no giro da frota em **novos patamares de preço**. Nossa **receita** foi de **R\$5,0 bilhões** em 2022 **crescimento de 93%** ano a ano, com **volume expandindo 62%** ano a ano e **margem EBITDA de 13%** - sendo 8% no 4T22.

A **primarização de serviços e tecnologia** também é uma das novas avenidas de desenvolvimento, começando pelo lançamento da SAT – nosso braço de rastreadores e assistência 24H. A operação já demonstra conquistas importantes em preço e em qualidade de serviço, com a assistência de 100% da nossa frota já sendo atendida internamente.

Seguindo o plano traçado, chegamos a uma **escala robusta**, com uma **frota renovada** e diversos **mercados potenciais** onde podemos focar. **Compramos 108 mil carros** ao longo do ano, cujos **preços médios saíram de R\$90 mil no 1T22 para R\$79 mil no 4T22**, refletindo **boas oportunidades** de aquisição com modelos mais básicos à disposição.

Nosso investimento (CAPEX) líquido foi de **R\$4,5 bilhões** em 2022, **abaixo do guidance** que prevíamos no começo do ano que **estimava um total de R\$5,1 a R\$6 bilhões**. A tendência é que haja uma **redução do investimento total** para o ano que se inicia. Além do impacto do **menor preço de compra**, há também o efeito da **venda de um mix superior** de carros para os próximos meses, auxiliando na **dinâmica positiva de caixa**.

Temos trabalhado constantemente na **gestão de passivos** de modo a **otimizar os custos de dívida**. Nossa dívida líquida média de R\$10 bilhões levou a uma despesa financeira de R\$1,7 bilhão no ano, refletindo o aumento da taxa de juros no Brasil. A **cobertura do nosso caixa de R\$6,8 bilhões** no 4T22 é superior a 3,3 anos de vencimentos de dívidas – inclusive, antecipamos no início de 2023 um total de **R\$1,1 bilhão de dívidas com vencimento em 2023 e 2024**. Tivemos em 2022 a **elevação do nosso rating pela Fitch para AAA local**, o que demonstra a **qualidade do perfil financeiro da Companhia**, bem como a **força do modelo de negócios**.

A depreciação foi de R\$1,1 bilhão em 2022, crescimento de 173% versus 2021 explicado principalmente pelo cenário macroeconômico mais volátil que gerou restrições no poder de compra da população, na concessão de crédito e vem pressionando preços de carros usados, trazendo uma regularização mais rápida nas margens de Seminovos.

A priorização de **projetos sustentáveis** está construindo as **bases para a perpetuação da nossa Companhia**. Nossas iniciativas estão sendo **reconhecidas por diferentes agências e avaliações** na esfera ASG – Ambiental, Social e de Governança. Dentre os exemplos, pelo MSCI tivemos nota "AA", no CDP temos o score "B" e nossa nota no S&P foi de 63 – todas estas **são as melhores notas dentre as empresas de nosso setor**. Estamos, inclusive, pelo quarto ano consecutivo presente no ISE – Índice de Sustentabilidade Empresarial da B3, sendo a **única empresa de aluguel de carros** a compor o índice. Como sempre relembramos, os **fundamentos do nosso mercado seguem fortes**: ganhamos **escala conquistando novos clientes** graças a nossa **proposta de valor diferenciada**. Como **reconhecimento** de nosso posicionamento, fomos **eleitos a marca que mais se valorizou em 2022** pela Brand Finance Brasil, subindo mais de 200% ano a ano. Tivemos diversos outros prêmios ao longo do ano, como do Innovative Workplaces do MIT Technology Review e da Época 360°, além do Estadão Empresas Mais e Design Award 2022.

Agradecemos o apoio de nossos clientes, colaboradores, fornecedores e investidores ao longo do ano que passou. Em especial, expressamos nossa gratidão e **reconhecimento ao Edmar**, nosso CFO que encerrou em fevereiro de 2023 sua trajetória de mais de 6 anos de Movida para cumprir novas missões no grupo Simpar. Damos as **boas-vindas ao Gustavo Moscatelli**, que também tem uma bonita e construtiva história no grupo com a Vamos. Iniciamos 2023 com a agenda de **geração de valor como prioridade total** através de uma gestão de **alocação de capital com muita disciplina**. **Temos certeza que o melhor ainda está por vir!**

Muito obrigado. Abraços,
Renato Franklin | CEO

2) MOVIDA: A VIDA É PARA SER MOVIDA

Constituída em 01 de outubro de 2014, a Movida Participações S.A. consolida as operações de RAC – Rent a Car – e GTF – Gestão e Terceirização de Frotas, atuando desde seu início para encantar o cliente com tecnologia e inovação, a fim de perpetuar o relacionamento.

As operações da Movida são realizadas a partir destas duas linhas de negócio – RAC e GTF – integradas pelo permanente processo de renovação de sua frota operacional, com a desmobilização de seu ativo e consequente venda desses veículos seminovos, por meio de pontos próprios, sob a marca Seminovos Movida. Ao fim de 2022, a companhia possuía mais de 224 mil veículos, sendo 112 mil na divisão de RAC e 112 mil de GTF.

RAC – Rent a Car

A operação de RAC realiza a prestação de serviços de locação de veículos leves, na modalidade diária e mensal para pessoas físicas e jurídicas. No fim de 2022, contava com a frota mais jovem do mercado e com 237 pontos de atendimento, situados em todas as unidades de federação do país e principais aeroportos. Com o foco na valorização do serviço, são oferecidos aos clientes diferenciais como: diária de 27 horas, quilometragem livre, Movida Connect, serviço de pedágio automático para reduzir o tempo dos clientes em filas – parceria com o Sem Parar, locação jovem para aqueles com mais de 19 anos e pioneirismo no setor no pagamento via PIX em 2021. A operação também renova constantemente seu Programa de Fidelidade "Movida Move Você" – que conta com regras baseadas nas melhores práticas dos programas de fidelidade.

A Movida foi pioneira em iniciativas sustentáveis, como o Carbon Free – programa de neutralização de carbono relativo à locação por meio do plantio de árvores que foi criado em 2009. Além disso, a Companhia acredita ter a maior frota de carros elétricos do Brasil e possui pontos de recarga de carros elétricos para clientes, tendo inclusive montado parceria para o lançamento uma rota de eletropostos no sul do país em 2022.

Um passo à frente nas tendências do mercado, a empresa desenvolveu o Carro por Assinatura (Movida Mensal Flex), uma plataforma de locação totalmente digital e flexível, com serviço agregado e benefício econômico. Além disso, expandiu a linha de produtos com o lançamento do Movida Cargo, onde passou a ocupar um espaço promissor no segmento de e-commerce.

Em termos de comercialização de produtos e serviços, a Movida investe na digitalização e na otimização da experiência do cliente, com lançamentos como a retirada por QR Code e o Web Check-in que diminuem o tempo de atendimento nas lojas e possibilitam uma eficiência ainda maior. Também oferece aplicativo para celular nas principais plataformas sistêmicas, com crescente presença nas redes sociais e atendimento via ChatBot, utilizando ferramentas de última geração de inteligência artificial, para otimizar a experiência ao alugar um carro. No fim de 2022, cerca de 43% dos contratos já eram realizados via tablet – reduzindo o tempo médio de abertura para cerca de 4 minutos, demonstrando mais um sucesso da Movida em iniciativas pioneiras no setor.

Preocupada em atender a necessidade de seus clientes, a Movida conta com a atuação da Gestão da Qualidade, uma área especializada em identificar oportunidades, melhorar as jornadas de atendimento e a experiência dos clientes com seus produtos e serviços. Disponibiliza um call center multifuncional, especializado e direcionado à excelência no atendimento, com funcionamento 24 horas por dia. Além disto, oferece atendimento aos clientes via WhatsApp, além de um aplicativo constantemente atualizado com as melhores tendências de experiência do usuário e um website de simples navegação, pensado para a maior agilidade no momento da compra. O NPS – Net Promoter Score – que mede o índice de satisfação dos clientes segue em constante evolução, alcançando 83% em 2022.

Após aquisição em setembro de 2022, a divisão de RAC possui também um braço internacional: a Drive on Holidays, localizada em Portugal. Com foco em aluguel eventual para turismo e com lojas nas adjacências de aeroportos, a DoH somou à frota de RAC da Companhia 3 mil veículos em um mercado maduro e altamente pulverizado.

A Movida tem trabalhado fortemente a fim de capturar sinergias entre os negócios e reestruturar a marca DoH com a sua identidade visual, a fim de atender nossos clientes também em Portugal. Detalhes adicionais sobre a aquisição podem ser lidos no capítulo 7 deste relatório.

Além disso, durante o ano de 2022, a Movida lançou a SAT com o objetivo de primarizar o rastreamento de veículos e assistência 24h, gerando receita através da venda da elevação do nível de serviço prestado aos clientes. A empresa atua com foco em tecnologia e inteligência de mercado para oferecer ainda mais eficiência operacional à Companhia como um todo.

GTF – Gestão e Terceirização de Frotas

Realiza a prestação de serviços de locação de veículos, firmando contratos de longo prazo com clientes corporativos públicos e privados, junto a pessoas físicas e jurídicas. A duração dos contratos variam de 24 a 36 meses, sendo uma média de 30 meses. A oferta de serviço engloba o estudo de dimensionamento de frota de veículos, incluindo aquisição, personalização e padronização da frota do cliente, bem como a locação, gestão da manutenção, disponibilização de veículos provisórios, carro reserva, gestão da documentação e desmobilização. Para o controle desses serviços, os clientes têm à disposição indicadores chave – *dashboards* e relatórios gerenciais que oferecem transparência e agilidade na gestão de frotas. Os clientes contam com diversas modalidades contratuais, que incluem serviços agregados como manutenção corretiva e preventiva, seguro, substituição de pneus, veículos substitutos para período de manutenção, além de diversas possibilidades de marcas e modelos de veículos. Atenta à qualidade do serviço prestado a Movida disponibiliza, além das ferramentas de informações estratégicas, uma equipe de Serviço de Atendimento ao Consumidor – SAC, voltada especificamente aos clientes de GTF, dando apoio contínuo e respostas às dúvidas e ocorrências, priorizando a agilidade na resolução de demandas.

Essa linha de negócios representou 40% do faturamento de serviços em 2022, crescendo majoritariamente em clientes pequenos e médios. O mercado endereçável continua promissor, dado que a penetração de terceirização de frotas ainda é baixa no país e que a cultura está sendo disseminada progressivamente em empresas de diversos portes. Ademais, é evidente a importância da alocação de capital no *core business* das empresas, especialmente em épocas de baixa visibilidade como foram os últimos anos. Em 2022, a Companhia manteve seu foco na transformação dos preços dos contratos e adequação das estruturas operacionais, além de uma maior diversificação – ao final de 2022 a média era de 21 carros por contrato, frente a 23 no final de 2021, mostrando a pulverização da base de clientes.

Após a incorporação da CS Frotas em 2021, o GTF expandiu sua frota de maneira relevante diversificando o portfólio de clientes corporativos da Companhia. Tal transação possibilitou à Companhia entrar em um novo mercado, além de possibilitar a diluição de gastos fixos, a melhora geral do perfil de crédito da Companhia combinada em função de maior previsibilidade de receitas e o aumento do poder de barganha junto aos fornecedores. Em 2022, a CS Frotas ampliou sua taxa de sucesso em processos de licitações em 131,6% e cresceu sua frota operacional em cerca de 30% em relação a 2021.

O produto Movida Zero Km – serviço de locação por assinatura para pessoas físicas com contrato acima de 12 meses – seguiu em 2022 revolucionando a relação de uso em oposição à posse de um carro novo, maximizando a experiência através da redução de burocracias relacionadas à compra de um carro. A proposta é inovadora pelo pacote completo oferecido, que inclui impostos, taxas, seguro e manutenção. Buscando oferecer os menores prazos de entrega, a Movida desenvolveu um e-commerce que possibilita uma contratação 100% online. A Companhia acredita que os produtos mensais de longo prazo ganharão ainda mais relevância, visto que ainda há transformações culturais em curso no Brasil.

Seminovos

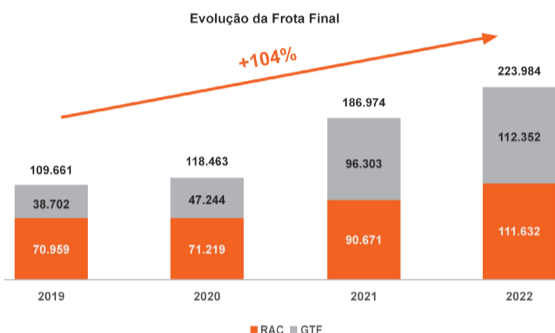
No período de renovação da frota ou ao término dos contratos, os ativos utilizados na locação são encaminhados para venda. A venda dos ativos utilizados na prestação de serviço proporciona um valor residual relevante, característica do negócio. A idade, quilometragem e condição do veículo são fatores considerados na decisão de venda do veículo no varejo ou para revendedores. A Companhia tem focado em novos sistemas de precificação, bem como na melhoria da distribuição cada vez mais assertiva dos veículos, de acordo com seu perfil, a fim de maximizar a rentabilidade na venda dos ativos e elevar o sucesso nas interações com clientes. Para isso, as equipes dedicam-se em expandir a atuação em mercados potenciais e tornar a operação cada vez mais eficiente.

Em 2022 a marca Seminovos Movida avançou conquistando novos patamares de operação, aumentando o volume de vendas e de participação no mercado. Expandiu e padronizou as lojas, aumentando a exposição da marca. Como consequência do foco em canais digitais e da maior divulgação, o novo site da marca aumentou em mais de 190% os acessos e em mais de 318% das interações de venda via whatsapp, versus o ano anterior.

A Movida possui a frota mais jovem do mercado e oferece, para todos os seus carros vendidos no varejo, a garantia de 1 ano e laudo cautelar, proporcionando maior segurança aos seus clientes. Implementou centros dedicados a preparação dos carros para a venda, melhorando a qualidade e o giro do ativo.

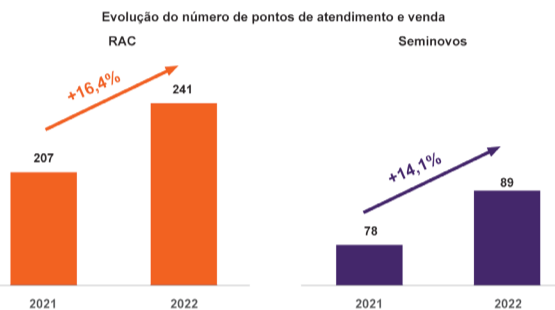
3) EVOLUÇÃO DA FROTA

A estratégia da Movida é pautada pelo compromisso de a cada dia melhorar a experiência de seus clientes e, para isso, preza pela renovação de sua frota para fornecer melhores experiências com veículos com baixa quilometragem e máximo de conforto. Além disso, demonstra crescimento constante para suportar a demanda aquecida em mercados subpenetrados.

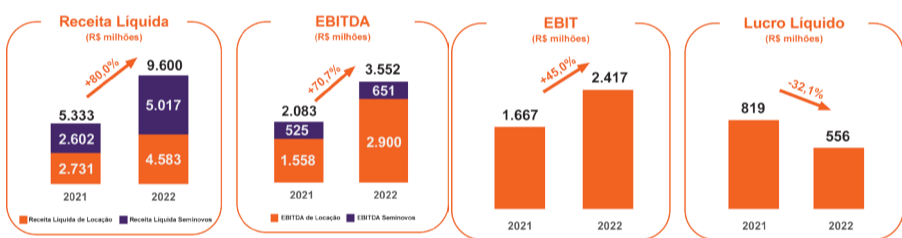


4) EVOLUÇÃO DO NÚMERO DE PONTOS DE ATENDIMENTO RAC E PONTOS DE VENDA DE SEMINOVOS

A Companhia conquistou presença nacional em todos os estados do país, e segue focando no crescimento via expansão de pontos de atendimento em localidades promissoras. Em 31 de dezembro de 2022 a Movida contava com 241 pontos de RAC e 89 de Seminovos. Abaixo o crescimento ilustrado da expansão nos segmentos RAC e Seminovos:



5) RESULTADO



Receita Líquida

A receita líquida totalizou R\$9,6 bilhões em 2022, um aumento de 80,0% ou R\$4,3 bilhão em comparação com o ano de 2021, em função principalmente do aumento das receitas de locação (RAC e GTF), responsáveis por 52,3% da receita líquida total. A receita líquida residual está relacionada à venda de ativos no Seminovos.

Dentre os principais fatores que explicam o aumento da receita líquida estão:

i) Locação (Aluguel de Carros)

RAC: Crescimento de 61,0% ou R\$1,0 bilhão, atingindo R\$2,8 bilhões em 2022. Esse crescimento refletiu o crescimento da frota, combinada ao aumento do volume de diárias de 13,9% em comparação com 2021, e ao aumento da tarifa média e repasse de preços.

GTF: Crescimento de 79,2% ou R\$808,8 milhões em relação a 2021, totalizando R\$1,8 bilhão em 2022. Os principais fatores que contribuíram para o crescimento foram a expansão da frota e a transformação de preços dos novos contratos.

ii) Venda de Ativos (Seminovos)

Seminovos: A receita líquida atingiu o montante de R\$5,0 bilhões em 2022, um crescimento de 92,8% ou R\$2,4 bilhões na comparação com o ano de 2021. O preço médio do carro vendido aumentou 22,1% em relação a 2021 e alcançando, no acumulado do ano, mais de 72 mil carros vendidos.

Custos

Os custos consolidados somaram R\$6,0 bilhões em 2022, um aumento 103,5% ou R\$3,0 bilhões em relação a 2021. Em relação à receita líquida total, os custos passaram de 55,2% em 2021 para 62,4% em 2022. Abaixo, os principais impactos das linhas de custos:

i) **Custos ex-depreciação**: totalizaram R\$4,9 bilhões em 2022, um aumento de 92,1% ou R\$2,3 bilhões em comparação com 2021, o aumento é reflexo, principalmente, da expansão da frota e, consequentemente, novas lojas, contratações e gastos com manutenção.

ii) **Depreciação**: em 2022 a depreciação foi de R\$1,1 bilhão, 172,7% ou R\$718,9 milhões maior em relação a 2021, em função, principalmente, da trajetória de normalização das margens de seminovos.

Despesas

Em 2022 as despesas totalizaram R\$1,1 bilhão, um crescimento de 65,2% ou R\$469,0 milhões na comparação com o ano anterior, impactadas principalmente pelo crescimento da escala da Companhia e inflação do período, pressionando despesas como preparação de veículos, gastos com pessoal, ações de marketing, entre outros. Adicionalmente, no último trimestre ocorreu o início do provisionamento para perdas de crédito de PIS / COFINS em excesso aos débitos.

Despesas financeiras, líquidas

Em 2022 o resultado financeiro totalizou uma despesa líquida de R\$1,7 bilhão, representando um aumento de R\$1,2 bilhão ou 250,8% em relação a 2021. A variação foi decorrente principalmente: i) dos aumentos sucessivos da taxa Selic, que saiu de 9,25% no começo de 2022 para 13,75% no final do ano; e ii) do aumento da dívida líquida que passou de R\$6,5 bilhões em 2021 para R\$10,7 bilhões em 2022. Houve um efeito positivo de R\$ 35,1 milhões do reconhecimento da recompra parcial de bonds em dólares americanos, com vencimento em 2031.

Lucro líquido

O lucro líquido, em 2022, totalizou o montante de R\$556,4 milhões, uma contração de R\$ 263,0 milhões ou 32,1% em relação a 2021. A redução decorre, principalmente, do aumento da despesa financeira líquida da companhia ao longo do ano de 2022.

EBIT e EBITDA

O EBIT atingiu R\$2,4 bilhões, um crescimento de R\$750,0 milhões ou 45,0% na comparação com 2021, com Margem EBIT alcançando 25,2% com redução de 6,1 p.p. e o EBITDA alcançou R\$3,6 bilhões, um crescimento de R\$1,5 bilhão em relação a 2021, e Margem EBITDA atingindo 37,0% com redução de 2,1 p.p. Como resultado, a média de EBITDA por carro ao longo do ano foi de R\$1.632 por mês.

6) BALANÇO PATRIMONIAL

	31/12/2021		31/12/2022		Varição
	R\$ milhões	% ativo total	R\$ milhões	% ativo total	%
ATIVO					
Ativo Circulante					
Caixa e equivalentes de caixa	146,0	0,7%	551,8	2,1%	277,8%
Aplicações financeiras	7.640,4	35,2%	6.275,8	23,9%	-17,9%
Contas a receber	879,9	4,1%	1.173,9	4,5%	33,4%
Ativo imobilizado disponibilizado para venda	306,0	1,4%	1.195,5	4,6%	290,6%
Outros ativos circulantes	174,6	0,8%	243,4	0,9%	39,4%
Total do Ativo Circulante	9.147,0	42,1%	9.440,3	36,0%	3,2%
Ativo Não Circulante					
Depósitos judiciais	6,5	0,0%	11,5	0,0%	77,9%
Instrumentos financeiros derivativos	38,8	0,2%	85,4	0,3%	120,3%
Outros ativos não circulantes	207,4	1,0%	580,6	2,2%	180,0%
Investimentos	1,2	0,0%	1,1	0,0%	-7,5%
Imobilizado	12.140,0	55,9%	15.842,2	60,4%	30,5%
Intangível	175,0	0,8%	287,8	1,1%	64,4%
Total do Ativo Não Circulante	12.568,9	57,9%	16.808,6	64,0%	33,7%
TOTAL DO ATIVO	21.715,9	100,00%	26.248,9	100,0%	20,9%

continua...



Esta publicação é certificada pelo Estadão, e foi publicada na página de Relação com o Investidor, o Estadão RI. Sua autenticidade pode ser conferida no QR Code ao lado ou pelo site: <https://estadaori.estadao.com.br/publicacoes/>

MOVI
B3 LISTED NM

MOVIDA PARTICIPAÇÕES S.A.
CNPJ/MF Nº 21.314.559/0001-66 / NIRE 3530047210-1
Companhia Aberta de Capital Autorizado



RELATÓRIO DA ADMINISTRAÇÃO 2022

	31/12/2021		31/12/2022		Variação	
	R\$ milhões	% passivo total	R\$ milhões	% passivo total		%
PASSIVO E PATRIMÔNIO LÍQUIDO						
Passivo Circulante						
Fornecedores	2.316,80	10,7%	2.264,9	8,6%	-2,2%	
Obrigações sociais e trabalhistas	67,0	0,3%	106,5	0,4%	58,9%	
Empréstimos, financiamentos e títulos de dívida	655,1	3,0%	1.905,8	7,3%	190,9%	
Instrumentos financeiros derivativos	270,9	1,3%	547,1	2,1%	102,0%	
Dividendos e juros sobre capital próprio	130,1	0,6%	138,2	0,5%	6,2%	
Outros passivos circulantes	311,4	1,4%	403,6	1,5%	29,6%	
Total do Passivo Circulante	3.751,20	17,3%	5.896,0	22,5%	57,2%	
Passivo não circulante						
Empréstimos, financiamentos e títulos de dívida	13.702,60	63,1%	15.344,6	58,5%	12,0%	
Instrumentos financeiros derivativos	102,1	0,5%	908,8	3,5%	790,1%	
Imposto de renda e contribuição social diferidos	550,8	2,5%	611,6	2,3%	11,0%	
Outros passivos não circulantes	324,7	1,5%	359,1	1,4%	10,6%	
Total do Passivo Não Circulante	14.680,20	67,6%	17.584,2	67,0%	19,8%	
Patrimônio Líquido	3.284,5	15,1%	2.768,7	10,6%	-15,7%	
TOTAL DO PASSIVO E DO PATRIMÔNIO LÍQUIDO	21.715,90	100,0%	26.248,9	100,0%	20,9%	

Abaixo, as análises das principais variações nos ativos e passivos da Companhia:

Caixa e equivalentes de caixa e aplicações financeiras

Em 2022 o saldo de caixa e equivalentes de caixa e aplicações financeiras totalizou R\$6,8 bilhões, uma queda de R\$958,9 milhões em comparação com o ano de 2021, em razão do resultado entre os gastos com renovação ao longo de 2022.

Outros ativos circulantes e não circulantes

Em 2022 a soma de outros ativos circulantes e não circulantes totalizou R\$824,0 milhões, um aumento de R\$442,0 milhões ou 115,7% em relação a 2021, em função principalmente do aumento na linha de imposto de renda e contribuição social antecipados e imposto de renda e contribuição social diferidos que variaram 102,8% e 101,5%, respectivamente.

Imobilizado

Em 2022 o saldo do imobilizado atingiu R\$15,8 bilhões, representando um crescimento de R\$3,6 bilhões ou 29,4% em relação a 2021, em decorrência, principalmente, de renovação e expansão da frota.

Fornecedores

O saldo de fornecedores se manteve estável em R\$2,3 bilhões em 2022, reduzindo ligeiramente na comparação com 2021, a saber, R\$51,8 milhões ou 2,2%.

Empréstimos, financiamentos e títulos de dívida

O saldo de empréstimos, financiamentos e títulos de dívida somou, em 2021, R\$17,6 bilhões, montante R\$2,9 bilhões acima do saldo de 2021, em função de novas captações no mercado de capitais, por meio de emissão de debêntures pela Movida Participações (8ª e 9ª emissão) e Movida Locação (9ª e 10ª emissão), às quais somaram o montante aproximado de R\$3,8 bilhões.

Imposto de renda e contribuição social diferidos

Em 2022 a linha de imposto de renda e contribuição social diferidos atingiu R\$611,6 milhões, com aumento de R\$60,8 milhões em comparação com o ano anterior.

Patrimônio Líquido

O saldo do patrimônio líquido ao final do ano de 2022 era de R\$2,8 bilhões. Nesta mesma data, companhia possuía 362.302.086 ações, sendo que 653.095 ações estavam em tesouraria.

7) EVENTOS SOCIETÁRIOS RELEVANTES

Na data de 10 de Março de 2022, a Movida Locação de Veículos S.A. aprovou a emissão da 9ª emissão de debêntures simples, não conversíveis em ações, da espécie com garantia fluante, com garantia adicional fidejussória, em série única, no valor de R\$ 1.000.000.000,00 (um bilhão de reais).

No dia 28 de Março de 2022, a Movida informou aos seus acionistas e ao mercado em geral que recebeu a aprovação de USD 160 milhões em linhas de crédito do BID Invest, banco multilateral de desenvolvimento comprometido em promover o desenvolvimento econômico de seus países membros na América Latina e caribe através do setor privado. A aprovação reforça a solidez financeira e qualidade na estratégia de gestão da Companhia.

Em 04 de Abril de 2022, a Companhia declarou ter cumprido as obrigações e condições precedentes previstas em contrato de aquisição da Marbor Frotas Corporativas Ltda. concluindo, assim, a aquisição da totalidade das quotas.

Em 06 de Abril de 2022, a Movida Participações S.A. informou ao mercado a oferta pública da 8ª emissão de debêntures simples, não conversíveis em ações, da espécie quirográfrica, com garantia adicional fidejussória, em até duas séries, de até 1.000.000 (um milhão) de Debêntures, com valor nominal unitário de R\$1.000,00 (mil reais), totalizando o montante inicial de R\$1.000.000.000,00 (um bilhão de reais). Aos 26 dias do mesmo mês, foi aprovado o pagamento de dividendos no valor bruto total de 307.000.000,00 (trezentos e sete milhões de reais), correspondente a R\$0,848884241 por ação, com pagamento realizado em 16 de Maio de 2022.

Em 11 de Julho de 2022, a Fitch Ratings elevou os ratings da Movida e de suas emissões de 'AA-' para 'AAA' na escala nacional e de 'BB-' para 'BB' na escala global, colocando a Movida em um grupo seleto de empresas com rating acima do soberano no país. A Fitch destacou em sua avaliação, ainda, o contínuo fortalecimento de escala da companhia, EBITDA crescente com perfil financeiro adequado e portfólio diversificado de serviços e contratos de longo prazo como parcela significativa da receita do grupo.

Aos 22 dias do mês de Agosto de 2022, a Movida Locação de Veículos S.A. aprovou a 10ª emissão de debêntures simples, não conversíveis em ações, da espécie quirográfrica, com garantia adicional fidejussória, em série única, no valor de R\$ 750.000.000,00 (setecentos e cinquenta milhões de reais).

No dia 19 de Setembro de 2022, o Conselho de Administração da Movida Participações aprovou a 9ª emissão de debêntures simples, não conversíveis em ações, da espécie quirográfrica, com garantia adicional fidejussória, em série única, no valor de R\$1.000.000.000,00 (um bilhão de reais).

Aquisição Drive on Holidays

Em 21 de Setembro de 2022, a Movida Finance adquiriu a totalidade da Drive on Holidays - uma das principais locadoras de veículos leves de Portugal por €66 milhões de Enterprise Value, o que, considerando a Dívida Líquida de €11 milhões em agosto de 2022, resultou em um Equity Value de €55 milhões ("Preço"). O valor foi pago da seguinte forma: (i) €52,5 milhões pagos nesta data aos vendedores; e (ii) €2,5 milhões retidos para eventuais indenizações. Todos os ativos da empresa compuseram a Transação, inclusive a sua frota (avaliada em, aproximadamente, €60 milhões) e 2 imóveis operacionais (avaliados em € 3,5 milhões). A aquisição, com sede em Lisboa, atua há 11 anos possui 4 lojas nas adjacências dos principais aeroportos de Portugal. Conta com uma frota de 3,3 mil veículos, com idade média de 1,6 ano e cerca de 130 colaboradores no quadro de funcionários.

A Companhia enxerga a internacionalização como um passo para geração de receita em moeda forte e sinergias com o bussines de RAC no Brasil, com foco em produtos eventuais para a Pessoa Física. Para isso, Portugal fez-se um mercado promissor, visto que atualmente é o principal destino turístico internacional de brasileiros, além de possuir um mercado maduro e pulverizado.

Operação de compra e venda de veículos entre Movida Participações S.A. e Movida Locação S.A.

No mês de dezembro de 2022, a Movida Participações S.A. (empresa operadora da Gestão e Terceirização de Frotas privadas) e a Movida Locação S.A. (empresa operadora do rent-a-car e detentora originalmente da frota de veículos junto ao setor privado) realizaram uma operação de compra e venda de cerca de 34 mil veículos, no objetivo de transferir a atividade de GTF para sua posição original, que é a empresa operadora do GTF (Movida Locação S.A.). Tal transação, aprovada em Comitê tributário da Companhia, permite, ainda, a otimização de créditos de prejuízo fiscal.

Recuperação de Senior notes "Bond"

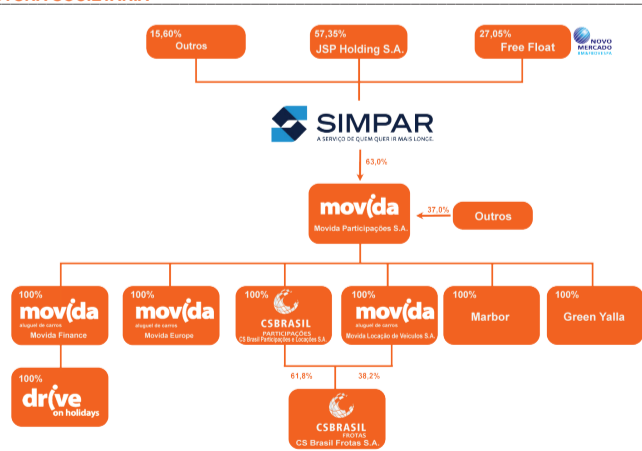
A Companhia recomprou US\$ 25,1 milhões da emissão de Senior notes "Bonds" que tem valor total emitido de US\$ 800 milhões com objetivo de fazer uma melhor gestão de passivos.

Distribuição de Dividendos

Em conformidade com o Estatuto Social da Companhia, os acionistas têm direito ao recebimento de dividendos obrigatórios anuais não inferior a 25% do lucro líquido do exercício, diminuído ou acrescido de: i) 5% da reserva legal; ii) importância destinada à formação de reserva para contingências e reversão das mesmas reservas formadas em exercícios anteriores. Uma parcela do lucro líquido também poderá ser retida com base em um orçamento de capital de uma reserva de lucros estatutária denominada "reserva de investimentos".

O montante a ser efetivamente distribuído é aprovado na Assembleia Geral Ordinária ("AGO") que aprova as contas dos administradores referentes ao exercício anterior, com base na proposta apresentada pela Diretoria e aprovada pelo Conselho de Administração. Os dividendos são distribuídos conforme deliberação da AGO, realizada nos primeiros quatro meses de cada ano. O Estatuto Social da Companhia permite, ainda, distribuições de dividendos intercalares e intermediários, podendo ser imputados ao dividendo obrigatório.

8) ESTRUTURA SOCIETÁRIA



Governança Corporativa

A Movida é uma companhia de capital aberto. Em 31 de dezembro de 2022 possuía 362.302.086 ações, cujo controle acionário pertence à SIMPAR. A holding detém 65,01% do capital social da companhia, e o restante opera em regime de free float na B3 (Brasil, Bolsa, Balcão), listada sob o código MOVI3.

O modelo de governança se pauta pelas diretrizes da SIMPAR, pelos requisitos do Novo Mercado da B3 e da CVM, pelas boas práticas nacionais e internacionais, e participação ativa de minoritários nos processos de tomada de decisão. As principais políticas são:

- Políticas para transações com partes relacionadas;
- Segregação de funções de liderança (presidente do Conselho de Administração e Diretor-Presidente);
- Inclusão de membros independentes no Conselho de Administração (2 conselheiros independentes, seguindo os critérios do Novo Mercado);
- Comunicação tempestiva e multicanais com os investidores e provedores de capital;
- Programa de Conformidade estruturado, com canal de denúncia terceirizado;
- Política de Sustentabilidade;

- Políticas Anticorrupção;
- Política de Gerenciamento de Riscos.
- Política de Direitos Humanos;
- Política de Indicação de Membros do Conselho de Administração, Comitês e Diretoria Estatutária;
- Política de Investimento Social;
- Política de Mudanças Climáticas;
- Política de Saúde, Segurança e Meio Ambiente.

A estrutura de governança é composta da Assembleia Geral de Acionistas; do Conselho de Administração e seus cinco comitês de assessoramento; da Diretoria Executiva; e do Conselho Fiscal e das áreas dedicadas à Conformidade e ao Gerenciamento de Riscos (confira organograma). No nível de gestão, logo abaixo de nosso Diretor-Presidente, temos diretorias dedicadas às operações e atividades corporativas de suporte e planejamento.

Gerenciamento de Riscos

A Diretoria Corporativa de Controles Internos, Riscos e Conformidade do Grupo é responsável pelo monitoramento dos riscos e controles dos riscos e gerenciamento do Programa de Conformidade da Movida. Mantém sua necessária independência com o reporte direto ao Comitê de Auditoria (composto por membros externos e independentes, tendo como coordenador um membro independente do Conselho de Administração), e tem apoio dos Comitês de Ética e Conformidade de Controles Internos e Riscos.

A atuação foi dividida em diferentes frentes de trabalho: (i) Conformidade ("Compliance"): tem por finalidade garantir eficácia e efetividade no Programa de Conformidade por meio dos seus pilares e do monitoramento dos riscos de conformidade; auxiliar na implementação de ações que mitigam e previnam riscos de conformidade; orientar os funcionários da empresa e os terceiros sobre as normas internas da Companhia e leis aplicáveis aos seus negócios; buscar um ambiente íntegro, ético e transparente para os negócios da Companhia; Investigar denúncias e/ou indícios de fraudes ou descumprimentos das políticas internas da Companhia (ii) Controles Internos e Riscos: responsável por liderar os trabalhos de monitoramento de riscos e eficácia dos controles internos com o objetivo de mitigar tais riscos.

9) CULTURA E VALORES

No que acreditamos: nossas crenças

No importância de conhecer bem o cliente para melhor atendê-lo com serviços que superem suas expectativas.

No poder de nosso negócio para geração de impactos socioambientais positivos.

Na busca legítima dos resultados econômico-financeiros e na sua fundamental importância para o desenvolvimento sustentável dos negócios, das pessoas e da sociedade.

Na ética, pautando os relacionamentos na verdade, na justiça e na honestidade.

No capitalismo consciente como uma força para o bem e no protagonismo do setor privado.

Na força da tradição familiar como referência, e na ousadia da inovação para construir o futuro.

No trabalho para dar dignidade às pessoas, realizar sonhos e construir uma sociedade para o bem.

No cumprimento dos compromissos assumidos e na competência profissional para consolidar a imagem positiva.

Na sabedoria da simplicidade para ser e fazer as coisas.

Na capacidade transformadora de nossas pessoas, que assumem responsabilidade para a concretização dos resultados.

Nossos valores

Devoção por Servir - Atendimento diferenciado assegurando o contínuo relacionamento com o cliente.

Inovação - Ousadia e simplicidade, com qualidade, para proporcionar o novo ao cliente.

Gente - Faz a diferença em nosso negócio.

Paixão - Energia, comprometimento e alegria com naturalidade!

Lucro - Indispensável ao crescimento e perpetuação do negócio.

Sustentabilidade - Atitudes ecologicamente corretas, economicamente viáveis, socialmente justas e culturalmente diversas.

10) CAPITAL HUMANO

A Movida valoriza o crescimento de seus colaboradores, sendo fundamental o seu desenvolvimento, assim como estimular a criatividade de sua equipe para apresentação de soluções diferenciadas, que contribuam para a dinâmica da prestação de serviço. Fechamos o ano de 2022 com 5.800 (163 + 23 aprendizes e estagiários, respectivamente) profissionais em sua estrutura, onde 34% deste quadro referem-se a posições administrativas, 6% comerciais e 60% operacionais, dos quais 43% se declaram como sexo feminino e 57% como masculino. A Companhia segue aderindo ao programa Empresa Cidadã, oferecendo a extensão da licença maternidade para 6 meses e de paternidade para 20 dias.

A Movida compartilha a cultura de estar a serviço do cliente com sua equipe, e sabe que quanto mais capacitados seus profissionais são, melhor será o atendimento ao cliente. A energia, simpatia e dedicação dos colaboradores são a principal vantagem competitiva da Movida e essenciais para que os objetivos continuem sendo alcançados. Assim, a Companhia realizou programas de desenvolvimento para todos os níveis de colaboradores. A liderança participou de treinamentos soft skills, como liderança situacional e exponencial, abordando as características esperadas para o Líder do futuro. Além disso, programas de capacitação técnica, como Gestão Financeira, em parceria com o Insuper, dentre outras iniciativas.

Foi realizada a segunda edição do Programa Fórmula Movida – Programa de Aceleração de Carreira. O programa tem como objetivo potencializar o colaborador na função atual, preparando-o para o próximo passo de carreira. Em 2022 foram capacitados 50 colaboradores do RAC e de Seminovos, ampliando as possibilidades e oportunidades de movimentações, contribuindo também para a retenção de talentos. O programa será ampliado para outros níveis de cargos e negócios. Ainda sobre as oportunidades de movimentações, foi realizada a primeira edição do Programa Movidos pela Tech, que possibilitou que colaboradores de outras áreas de negócios, sem experiência em TI, migrassem para a área.

O Programa de Estágio Movidas pela TECH, também para a área de TI, selecionou exclusivamente 18 mulheres negras para atuação em diferentes áreas da tecnologia. Ainda foram abertas 20 vagas para o Programa de Estágio para atuação em diversas áreas Corporativas.

Foi realizada a primeira edição do Programa de Trainees para atuação nas áreas Operacionais, desenvolvendo novas lideranças que contribuirão com o crescimento e expansão das nossas Operações. Focando na capacitação dos times de Loja, foi inaugurada a primeira Loja Escola de RAC, em São Paulo. Trata-se de um ambiente totalmente dedicado à integração e treinamento funcional de novos colaboradores, que aprendem neste ambiente simulado todos os procedimentos de atendimento ao cliente, com aulas teóricas e práticas sobre a rotina da loja. O projeto Loja Escola será expandido em 2023 também para outras cidades.

A Academia Movida, que oferece cursos EAD com uso de tecnologia e vídeos, evoluiu para Universidade Movida, com a implantação de uma nova plataforma com mais recursos, favorecendo uma melhor experiência do colaborador. Além de treinamentos gerais, há diversas trilhas de aprendizagem para cada atividade da Companhia, como atendimento ao cliente, desde a abertura do contrato até a devolução do veículo, preparação dos veículos para locação e liderança, além da integração institucional realizada com os colaboradores recém-contratados. Em 2022, tivemos mais de 302 mil participações na Universidade Movida.

A Companhia segue as diretrizes de direitos humanos e do trabalho com base no Código de Conduta e na política de relações humanas. A política estabelece o posicionamento contrário da Companhia no que se refere ao trabalho infantil, forçado, discriminação, e assegura a liberdade de associação e negociação coletiva. Desta forma, a Companhia reforça seu compromisso com a Declaração dos Direitos Humanos e com as normas Internacionais do Trabalho. Adicionalmente, a Movida utiliza o mecanismo de controle chamado Canal Alerta, ferramenta que auxilia a prevenção de potenciais abusos contra esses direitos, e reforça essas premissas continuamente através dos canais de comunicação e treinamento.

Alinhado ao compromisso social de desenvolvimento dos jovens em situações de vulnerabilidade, foi realizada a terceira edição do "Programa Você Quer? Você Pode!" idealizado pela holding SIMPAR, em parceria com a instituição Ser+, que apoia jovens em vulnerabilidade social por meio de capacitação profissional e suporte ao primeiro emprego. Após formação, os jovens são submetidos à processo seletivo e encaminhados para o Programa de Jovem Aprendiz. Em 2022, mais de 80 jovens foram selecionados para o Programa na Movida.

A Movida mantém de forma contínua o acompanhamento e atuação no clima organizacional, engajamento e performance para impulsionar os resultados da empresa. Em 2022 a Ferramenta Pulses foi utilizada para proporcionar uma visão contínua e aprofundada da empresa com dashboards e recomendações para ação. O modelo permite identificar e entender os fatores que mais impactam o engajamento - NPS, eNPS ou propensão à saída de colaboradores da empresa, ou seja, tudo aquilo que afeta o colaborador e sua relação com o ambiente de trabalho e com a empresa em geral. A companhia atingiu a marca de 85% dos colaboradores engajados, sendo um destaque para a dimensão "Orgulho em Pertencer". Além da medição semanal de pulses, foi realizada a pesquisa anual de clima, por meio da ferramenta da Willis Tower Watson.

Com isso, a comunicação direta entre líderes e colaboradores é incentivada através de feedbacks e canais de sugestões, bem como o empoderamento dos líderes a criarem seus próprios planos de ação e monitorar se as metas estão sendo atingidas. A Companhia possui em seu DNA a inovação para agilizar o processo de comunicação, através de uma ferramenta/rede social interna. Este processo de comunicação é interativo, seguro e aproxima todos os colaboradores das lojas (RAC e Seminovos) e sedes da empresa, melhorando a gestão e garantindo o alinhamento cultural. Desde 2019 divulgamos projetos da Companhia dentro da ferramenta, estendendo a capacidade de comunicação e engajamento. Todos os colaboradores têm acesso ao Connect, seja pelo computador ou aplicativo.

A empresa aplica o processo de Avaliação de Desempenho e Potencial, que contempla todos os níveis da Companhia. A aderência na avaliação de competências foi garantida em 100%, e em continuidade ao processo foram conduzidos comitês de calibragem para todos os cargos, com objetivo de garantir que as avaliações fossem justas e com pesos igualitários: ao todo foram 5933 pessoas avaliadas em 2022. A partir deste processo, foi possível identificar talentos e elaborar planos de desenvolvimento direcionados às necessidades estratégicas do negócio.

Em 2022, seguimos utilizando a plataforma digital, para o programa de gestão de indicadores e resultados, por onde, os funcionários elegíveis ao Programa de Bônus acompanham a evolução dos seus painéis. O programa garante maior visibilidade, alinhamento e padronização das informações gerenciais.

11) RESPONSABILIDADE SOCIOAMBIENTAL

Os negócios da Companhia são pautados pelas melhores práticas ESG, atuando para que o sucesso empresarial seja um agente de melhoria para a vida em sociedade e a preservação do planeta. Isso por a Movida entende que seu papel deve ir além de reduzir ou neutralizar impactos ambientais.

De forma pioneira no setor, a companhia conquistou em 2020 a certificação B, ingressando no seleto grupo mundial de empresas reconhecidas por conduzirem um modelo de negócios que efetivamente conjuga propósito e rentabilidade. No final de 2022 iniciou o processo de avaliação para a obtenção da recertificação, prevista para ocorrer em 2023.

Em 2020 a Movida ingressou no Índice de Sustentabilidade Empresarial (ISE-B3), carteira que reúne empresas alinhadas aos índices ESG, permanecendo em 2022 e 2023. Além disso, está pela 3ª vez no Índice de Carbono Eficiente (ICO2 B3), demonstrando transparência em relação ao reporte de suas emissões de gases de efeito estufa em relação a geração de receita. Em 2022, participou da 27ª Conferência da ONU sobre Mudanças Climáticas, a COP27, com dois painéis sobre tecnologia, inovação, mobilidade e esforços para reduzir as emissões de carbono. A Companhia teve a oportunidade de apresentar seus avanços na governança ambiental e se posicionar sobre o papel do setor privado brasileiro no cumprimento da Agenda 2030, proposta pelas Nações Unidas.

A Companhia busca impactar positivamente o entorno, a promoção da mobilidade inclusiva e a equidade social. No âmbito social, é uma das empresas apoiadoras do projeto piloto Viagens Corporativas, lançado em julho de 2022 pela Childhood Brasil, por meio do Programa "Na Mão Certa". A iniciativa dedica-se à implementação de estratégias de impacto na prevenção à exploração sexual de crianças e adolescentes em toda a cadeia de serviços das viagens corporativas. No viés ambiental, a Movida é signatária desde 2019 do Movimento Ambição Net Zero, um dos principais projetos de 2022 da Plataforma de Ação pelo Clima, iniciativa do Pacto Global da ONU Brasil.

Na atuação em mudanças climáticas, tema prioritário dentro de seu pilar socioambiental, a companhia segue com seu modelo de gestão climática, orientando sua atuação pautada em 3 principais pilares: Mitigação (ações por redução de emissões), Neutralização (compensação das emissões que não puderam ser evitadas) e Adaptação (Gerenciamento de riscos e oportunidades relacionadas a um novo cenário climático), com o objetivo de contribuir para a limitação do aumento da temperatura da Terra em 1,5º Celsius (limite de temperatura informado pelos cientistas do IPCC para evitar desequilíbrios ambientais maiores em um futuro cenário climático). A estruturação de sua gestão climática foi importante para orientar sua atuação frente as metas globais anunciadas no âmbito do Acordo de Paris. Dessa forma, a Companhia se prepara para construir metas alinhadas com a iniciativa Science Based Targets (SBT), colaboração entre o Carbon Disclosure Project (CDP), o Pacto Global da ONU, o World Resources Institute e o WWF e a iniciativa Business Ambition for 1,5°C. De forma a manter a transparência e constante evolução no tema, a Companhia obteve selo ouro pelo seu Inventário de Gases de Efeito Estufa, pelo terceiro ano consecutivo e segue melhorando o reporte, incluindo novas categorias em seu escopo 3 (emissões indiretas).

Seguindo sua evolução no tema de governança em clima, reportou sua estratégia climática pela 3ª vez no programa Carbon Disclosure Project- CDP, obtendo nota B, e, participou do programa CDP Supply Chain, convidando seus fornecedores a reportarem suas emissões, riscos e oportunidades climáticas identificados frente ao relacionamento comercial perante a companhia.

continua...



Esta publicação é certificada pelo Estadão, e foi publicada na página de Relação com o Investidor, o Estadão RI. Sua autenticidade pode ser conferida no QR Code ao lado ou pelo site: <https://estadaori.estadao.com.br/publicacoes/>

MOVI
B3 LISTED NM

MOVIDA PARTICIPAÇÕES S.A.
CNPJ/MF Nº 21.314.559/0001-66 / NIRE 3530047210-1
Companhia Aberta de Capital Autorizado



RELATÓRIO DA ADMINISTRAÇÃO 2022

O resultado das iniciativas ESG foi refletido na pontuação do Corporate Sustainability Assessment (CSA) da S&P, questionário utilizado como base para vários índices ESG, como o Dow Jones Sustainability Index World. A Movida obteve a melhor pontuação (63) entre as empresas da América Latina. Em 2021, já havia alcançado posição de destaque no CSA (51), com a melhor nota do setor – uma demonstração da evolução no compromisso com critérios socioambientais e de governança nos negócios.

12) PREMIAÇÕES E RECONHECIMENTOS

Brand Finance Brandirectory SOMOS A MARCA QUE MAIS SE VALORIZOU EM 2022! Com alta de 227,6% pela Brand Finance Brasil 100.	ISEB3 Participação, desde 2020, no Índice de Sustentabilidade Empresarial (ISE-B3).	Selo Ouro no Programa GHG Protocol Brasil pelo quarto ano consecutivo.	Presença na COP27 promovida pela ONU.	MSCI ESG RATINGS MSCI ESG Rating AA pelo segundo ano consecutivo, o melhor entre locadoras no país.
Carbon Disclosure Project Mudanças Climáticas Liderança no mercado de locadoras com a maior nota do país.	S&P Global Ratings Corporate Sustainability Assessment da S&P Aumento da pontuação geral em 23%, de 51 para 63, mantendo o posto de melhor empresa do setor na região.	Eleita a empresa de mobilidade mais sustentável do Brasil pelo prêmio Melhores do ESG da EXAME.	MIT Technology Review Entre as 20 vencedoras do prêmio Innovative Workplaces 2022 do MIT Technology Review.	NEGÓCIOS 1º Lugar em Sustentabilidade, na categoria serviços, e 2º Lugar geral na categoria Serviços - Época Negócios 360º.
1º Lugar em Executivo do Ano - Renato Franklin (CEO) pela Galeria de Notáveis do Money Report.	3º Lugar na categoria de Serviços - Estadão Empresas Mais 2022.	3º Lugar em Design de Serviço para Transporte/Logística		

13) CENÁRIO E MERCADO

O ano de 2022 iniciou com trajetória ligeiramente positiva da atividade econômica, como reflexo do início da recuperação da Covid-19, apesar de perspectivas de postergação decorrentes, em suma, da nova variante Ômicron que apresentou-se mais transmissível que as demais. No aspecto monetário, a elevação dos patamares de inflação na economia global e maiores riscos de aperto monetário para diversos países geraram grandes incertezas. Em Fevereiro de 2022, tendo em vista tal conjuntura e a fim de convergir à meta de inflação, o Copom elevou em 1,50 ponto percentual a taxa de juros, atingindo 10,75% a.a. No primeiro trimestre, o choque de oferta e o aumento no preços das commodities agravaram preocupações acerca do cenário geopolítico na Europa, a saber, a Guerra entre Rússia e Ucrânia e os possíveis desdobramentos aos seus parceiros comerciais. Do ponto de vista da conjuntura brasileira, após um crescimento de 4,6% do PIB brasileiro em 2021, o ano de 2022 iniciou com a mesma tendência positiva. O primeiro trimestre apresentou um crescimento acima do esperado pelo mercado (1% em relação ao último trimestre de 2021), segundo o relatório trimestral de inflação do Banco Central, o que fez o mercado revisar suas expectativas para cima apesar dos crescentes casos de Covid-19.

O Banco Central destacou, ainda, dados da Pesquisa Mensal de Serviços (PMS) referentes à expansão no setor de serviços de transportes no 1T22, mesmo com o consumo médio das famílias situando-se abaixo de níveis pré-pandemia – reforçando a resiliência da demanda do setor. Ainda que distante dos patamares normalizados, o primeiro semestre apresentou maior disponibilidade de oferta de veículos novos, segundo dados da Anfavea. A trajetória dos preços de carros novos continuou em ritmo positivo, contudo mais lento do que observado no histórico recente. De acordo com dados divulgados pelo IBGE, a inflação acumulada do ano de 2021 sobre o preço do carro novo foi 14,3%, ao passo que em 2022 foi de 9,36%.

O primeiro semestre finalizou com alta expressiva no setor de serviços em geral, incluindo transportes, e com aumento no consumo das famílias pela primeira vez superior aos níveis pré-pandemia. No entanto, em Agosto de 2022, o Banco Central elevou pela quinta vez consecutiva a taxa básica de juros (SELIC), atingindo o patamar de 13,75% a.a., explicado pelo avanço dos níveis inflacionários.

No setor de automóveis, a FIPE apresentou nos primeiros meses do ano uma trajetória rumo à normalização no mercado de seminovos, decorrente do retorno gradativo na cadeia de suprimentos e, por consequência, na produção de veículos que havia sido altamente afetada pela pandemia. Segundo dados da Fenauto (Federação Nacional das Associações dos Revendedores de Veículos Automotores), o ano de 2022 encerrou com 2.132.801 veículos seminovos (de até 3 anos) comercializados, uma retração de 7% frente ao ano de 2021.

Embora ao longo do ano não se tenha observado queda no preço nominal dos carros novos, a partir do segundo semestre a oferta de modelos mais populares por parte das montadoras aumentou consideravelmente. Não obstante, uma piora no cenário de crédito fez-se percebida nos dados de financiamento no mercado de seminovos. Segundo dados da B3, o valor absoluto de veículos de 0 a 3 anos financiados no primeiro semestre de 2022 foi 21% menor que o mesmo período de 2021, e 20% menor no segundo semestre do ano. Do lado positivo, a ABLA, ainda, com menos de 2,5% do total de veículos seminovos e usados comercializados são de vendas de locadoras, apontando para o potencial de crescimento do mercado.

Por fim, a Companhia segue confiante com as perspectivas positivas no mercado de aluguel de veículos que demonstra mudança significativa na mentalidade do consumidor quanto à mobilidade e a maneira de se relacionar com o veículo. Ainda segundo dados da ABLA, apenas entre Janeiro e Setembro de 2022, a frota destinada à locação de carros por assinatura no país cresceu 16,4%, representando uma importante avenida de crescimento para o setor.

14) AUDITORIA INDEPENDENTE

Em conformidade com a Instrução CVM nº 381/03, informamos que a Companhia adota como procedimento formal consultar os auditores independentes PricewaterhouseCoopers Auditores Independentes ("PricewaterhouseCoopers"), no sentido de assegurar-se de que a realização da prestação de outros serviços não venha afetar sua independência e objetividade necessária ao desempenho dos serviços de auditoria independente. A política da Companhia na contratação de serviços de auditores independentes assegura que não haja conflito de interesses, perda de independência ou objetividade. No exercício social findo em 31 de dezembro de 2022, a PricewaterhouseCoopers prestou serviços relacionados a auditoria para emissão de relatórios de procedimentos previamente acordados, com honorários de R\$1,5 milhão que representou 66% dos honorários dos serviços de auditoria externa. Entendemos que estes serviços não representam conflito de interesses, perda de independência ou objetividade de nossos auditores independentes.

15) DECLARAÇÃO DA DIRETORIA

Em atendimento às disposições constantes da Instrução CVM nº 480/09, a Diretoria declara que discutiu, reviu e concordou com as opiniões expressas no relatório de auditoria dos auditores independentes e com as demonstrações financeiras relativas ao exercício social encerrado em 31 de dezembro de 2022.

BALANÇOS PATRIMONIAIS

Em 31 de dezembro de 2022 e 2021 (Em milhares de reais)

ATIVO	Notas	Controladora		Consolidado		PASSIVO	Notas	Controladora		Consolidado	
		31/12/2022	31/12/2021	31/12/2022	31/12/2021			31/12/2022	31/12/2021		
Circulante						Circulante					
Caixa e equivalentes de caixa	6	7.617	2.711	551.765	146.030	Fornecedores	14	2.069.921	36.421	2.264.907	2.316.752
Títulos, valores mobiliários e aplicações financeiras	7	627.080	2.030.259	6.275.771	7.640.423	Risco sacado a pagar - Confirming	14.3	-	-	41.601	-
Contas a receber	8	164.686	136.760	1.173.853	879.885	Empréstimos e financiamentos	16	127.627	68.691	425.795	250.031
Tributos a recuperar	-	74	51	22.581	34.531	Debêntures	17	818.301	287.181	1.460.404	367.288
Imposto de renda e contribuição social antecipados	21.2	56.596	26.304	151.503	74.712	Cessão de direitos creditórios	15	229.886	-	426.364	-
Ativo imobilizado disponibilizado para venda	9	4.059	363	1.195.478	306.031	Instrumentos financeiros derivativos	5.4	31.919	6.793	547.115	270.875
Dividendos a receber	-	51.653	31.924	-	-	Arrendamento por direito de uso	18	115.080	72.645	137.485	103.044
Outros créditos	-	26.404	43.478	69.301	65.347	Arrendamento a pagar - Instituições financeiras	18.3	-	-	19.636	37.731
Total dos ativos circulantes		938.169	2.271.850	9.440.252	9.146.959	Obrigações trabalhistas e sociais	20	8.744	9.475	106.456	66.977
						Tributos a recolher	-	12.883	12.200	64.333	24.832
						Imposto de renda e contribuição social sobre o lucro a recolher	21.4	-	-	-	1.769
						Dividendos a pagar e juros sobre capital próprio a pagar	22.9	137.420	127.773	138.200	130.121
Não circulante						Aquisição de empresas a pagar	-	26.198	9.473	39.189	9.473
Instrumentos financeiros derivativos	5.4	12.186	-	85.439	38.781	Outras contas a pagar e adiantamentos	-	14.608	13.545	224.541	171.752
Contas a receber	8	703	5.439	1.879	7.182	Total dos passivos circulantes		3.592.587	644.197	5.896.026	3.750.645
Tributos a recuperar	-	7.724	7.612	243.041	26.436	Não circulante					
Imposto de renda e contribuição social antecipados	21.4	-	-	4.851	4.851	Empréstimos e financiamentos	16	452.149	249.514	6.263.270	7.717.093
Depósitos judiciais	19	7.006	4.858	11.491	6.460	Debêntures	17	5.089.646	3.739.288	9.081.321	5.978.107
Imposto de renda e contribuição social diferidos	21.2	307.690	146.393	311.237	154.427	Cessão de direitos creditórios	15	194.359	-	348.107	-
Outros créditos	-	5.503	1.980	19.597	14.493	Instrumentos financeiros derivativos	5.4	-	-	908.807	102.146
Investimentos	10	8.852.909	5.461.004	1.102	1.191	Tributos a recolher	-	1.587	-	1.587	2.058
Imobilizado	11	2.276.310	151.453	15.842.199	12.140.029	Arrendamento por direito de uso	18	139.174	80.811	336.068	304.983
Intangível	12	23.644	2.500	287.792	174.496	Arrendamento a pagar - Instituições financeiras	18.3	-	-	-	7.390
Total dos ativos não circulantes		11.493.675	5.781.239	16.808.628	12.568.346	Provisões para demandas judiciais e administrativas	19	4.026	304	9.527	4.712
						Imposto de renda e contribuição social diferidos	21.2	-	-	611.603	550.758
						Aquisição de empresas a pagar	-	10.413	-	10.413	-
						Outras contas a pagar e adiantamentos	-	179.220	54.503	13.468	12.941
						Total dos passivos não circulantes		6.070.574	4.124.420	17.584.171	14.680.188
Total do ativo		12.431.844	8.053.089	26.248.880	21.715.305	Capital social	22.2	2.590.776	2.590.702	2.590.776	2.590.702
						Ações em tesouraria	22.3	(14.419)	(12.639)	(14.419)	(12.639)
						Reserva de capital	22.6	61.633	61.633	61.633	61.633
						Ajuste de avaliação patrimonial	-	(861.810)	(269.184)	(861.810)	(269.184)
						Reservas de lucros	22.7	992.503	913.960	992.503	913.960
						Total do patrimônio líquido		2.768.683	3.284.472	2.768.683	3.284.472
						Total do passivo e do patrimônio líquido		12.431.844	8.053.089	26.248.880	21.715.305

As notas explicativas são parte integrante das demonstrações financeiras individuais e consolidadas.

DEMONSTRAÇÕES DOS RESULTADOS

Exercícios findos em 31 de dezembro de 2022 e 2021
(Em milhares de Reais, exceto quando indicado de outra forma)

	Notas	Controladora		Consolidado	
		31/12/2022	31/12/2021	31/12/2022	31/12/2021
Receita líquida das locações, prestação de serviços e vendas de ativos utilizados nas locações	23	900.559	591.365	9.600.029	5.332.623
(-) Custo das locações, prestação de serviços e das vendas de ativos utilizados na prestação de serviços	24	(500.005)	(327.515)	(5.994.481)	(2.946.075)
(=) Lucro bruto		400.554	263.850	3.605.548	2.386.548
Despesas comerciais	24	(8.500)	(5.562)	(486.776)	(297.143)
Despesas administrativas	24	(11.099)	(5.546)	(471.686)	(292.954)
Reversão para perdas esperadas (impairment) de contas a receber	24	(8.216)	(1.841)	(65.335)	(30.499)
Outras (despesas) receitas operacionais, líquidas	24	(4.970)	(11.905)	(165.003)	(99.216)
Resultado de equivalência patrimonial	10	652.840	751.428	-	-
Receitas (despesas) operacionais, líquidas		620.055	726.574	(1.188.800)	(719.812)
Lucro operacional antes das receitas e despesas financeiras e impostos		1.020.609	990.424	2.416.748	1.666.736
Receitas financeiras	25	154.611	63.777	509.089	473.753
Despesas financeiras	25	(784.112)	(264.810)	(2.210.428)	(958.719)
Resultado financeiro, líquido		(629.501)	(201.033)	(1.701.339)	(484.966)
(=) Lucro antes do imposto de renda e contribuição social		391.108	789.391	715.409	1.181.770
Imposto de renda e contribuição social – corrente	21	-	-	(10.008)	(40.838)
Imposto de renda e contribuição social – diferido	21	165.298	30.048	(148.995)	(321.493)
Imposto de renda e contribuição social, líquidos		165.298	30.048	(159.003)	(362.331)
Lucro líquido do exercício		556.406	819.439	556.406	819.439
(=) Lucro líquido por ação básico - em R\$	28	-	-	1,5389	2,5173
(=) Lucro líquido por ação diluído - em R\$	28	-	-	1,5372	2,5126

DEMONSTRAÇÕES DOS RESULTADOS ABRANGENTES

Exercícios findos em 31 de dezembro de 2022 e 2021 (Em milhares de Reais)

	Notas	Controladora		Consolidado	
		31/12/2022	31/12/2021	31/12/2022	31/12/2021
Lucro líquido do exercício		556.406	819.439	556.406	819.439
Resultado com hedge de fluxo de caixa da Controladora	5.4	(25.640)	(17.706)	(25.640)	(17.706)
Imposto de renda e contribuição social sobre hedge de fluxo de caixa da Controladora	21	8.718	6.020	8.718	6.020
Ganhos ou perdas não realizadas sobre instrumentos de títulos e valores mobiliários mensurados a valor justo por meio de outros resultados abrangentes em controladas	4	(123.513)	-	(123.513)	-
Resultado com hedge de fluxo de caixa das Controladas	5.4	(695.530)	(301.065)	(695.530)	(301.065)
Imposto de renda e contribuição social sobre hedge de fluxo de caixa das Controladas	21	236.480	102.362	236.480	102.362
Ganhos ou perdas na conversão das demonstrações financeiras de controladas no exterior	-	6.859	-	6.859	-
Itens que serão reclassificados subsequentemente para o resultado do exercício		(592.626)	(210.389)	(592.626)	(210.389)
Total do resultado abrangente do exercício		(36.220)	609.050	(36.220)	609.050

As notas explicativas são parte integrante das demonstrações financeiras individuais e consolidadas.

DEMONSTRAÇÕES DO VALOR ADICIONADO

Exercícios findos em 31 de dezembro de 2022 e 2021 (Em milhares de Reais)

	Notas	Controladora		Consolidado	
		31/12/2022	31/12/2021	31/12/2022	31/12/2021
Receitas geradas					
Vendas e prestação de serviços	23	993.911	654.276	10.168.770	5.682.240
Perdas esperadas (impairment) de contas a receber	24	(8.216)	(1.841)	(65.335)	(30.499)
Outras receitas operacionais	-	95	30	138.667	113.874
Total das receitas geradas		985.790	652.465	10.242.102	5.765.615
Insumos adquiridos de terceiros					
Custos das vendas e prestação de serviços	-	(356.288)	(204.701)	(5.241.254)	(2.644.699)
Materiais, energia, serv. de terceiros e outros	-	(2.665)	(8.606)	(890.716)	(525.598)
Total dos insumos adquiridos de terceiros		(358.953)	(213.307)	(6.131.970)	(3.170.297)
Valor adicionado bruto		626.837	439.158	4.110.132	2.595.318
Retenções					
Depreciação e amortização	24	(200.000)	(158.417)	(1.135.224)	(416.251)
Valor adicionado líquido produzido pela Companhia		426.837	280.741	2.974.909	2.179.067
Valor adicionado recebido em transferência					

MOVI
B3 LISTED NM

MOVIDA PARTICIPAÇÕES S.A.
CNPJ/MF Nº 21.314.559/0001-66 / NIRE 3530047210-1
Companhia Aberta de Capital Autorizado



movida
aluguel de carros

DEMONSTRAÇÕES DAS MUTAÇÕES DO PATRIMÔNIO LÍQUIDO
Exercícios findos em 31 de dezembro de 2022 e 2021 (Em milhares de Reais)

	Notas	Capital social	Ações em tesouraria	Reserva de capital	Ajuste de avaliação patrimonial	Reserva legal	Reservas de investimentos	Lucros retidos	Lucro acumulado	Total do patrimônio líquido
31 de dezembro de 2021		2.590.702	(12.639)	61.633	(269.184)	74.701	729.900	109.359	-	3.284.472
Lucro líquido do exercício	-	-	-	-	-	-	-	-	556.406	556.406
Resultado de instrumentos financeiros, líquidos de impostos	5.4	-	-	-	(16.922)	-	-	-	-	(16.922)
Outros ajustes patrimoniais reflexos de controladas	5.4	-	-	-	(582.563)	-	-	-	-	(582.563)
Ajuste de conversão das demonstrações financeiras de controladas no exterior	-	-	-	-	6.859	-	-	-	-	6.859
Total resultados abrangentes do exercício, líquido de impostos		2.590.702	(12.639)	61.633	(861.810)	74.701	729.900	109.359	556.406	3.248.252
Recompra de ações	-	-	(1.780)	-	-	-	-	-	-	(1.780)
Resultado na variação de participação societária	10	-	-	-	(11.450)	-	-	-	-	(11.450)
Resultado reflexo da variação de participações societária	10	-	-	-	11.450	-	-	-	-	11.450
Constituição de reserva legal	-	-	-	-	-	27.820	-	-	(27.820)	-
Constituição de reserva para investimento	-	-	-	-	-	-	50.723	-	(50.723)	-
Juros sobre capital próprio	22.9	-	-	-	-	-	-	-	(216.901)	(216.901)
Dividendos mínimo obrigatório	-	-	-	-	-	-	-	-	(260.962)	(260.962)
Outras movimentações do período	-	74	-	-	-	-	-	-	-	74
31 de dezembro de 2022		2.590.776	(14.419)	61.633	(861.810)	102.521	780.623	109.359	0	2.768.683
31 de dezembro de 2020		2.009.942	(23.306)	60.863	(407)	33.729	168.500	109.359	-	2.358.680
Lucro líquido do exercício	-	-	-	-	(11.686)	-	-	-	819.439	819.439
Resultado de instrumentos financeiros, líquidos de impostos	-	-	-	-	(198.703)	-	-	-	-	(198.703)
Outros ajustes patrimoniais reflexos de controladas	5.4	-	-	-	-	-	-	-	-	-
Total resultados abrangentes do exercício, líquido de impostos		2.009.942	(23.306)	60.863	(210.796)	33.729	168.500	109.359	819.439	2.967.730
Aumento de capital com emissão de novas ações	-	583.480	-	-	-	-	-	-	-	583.480
Resultado apurado em reestruturação societária	-	-	-	-	(58.388)	-	-	-	-	(58.388)
Resultado na variação de participação societária	-	-	-	-	64.808	-	-	-	-	64.808
Resultado reflexo da variação de participações societária	-	-	-	-	(64.808)	-	-	-	-	(64.808)
Gastos com emissão de ações, líquida de impostos	-	(2.720)	-	-	-	-	-	-	-	(2.720)
Recompra de ações	-	-	(4.259)	-	-	-	-	-	-	(4.259)
Transferência de ações concedidas	-	-	14.926	(14.926)	-	-	-	-	-	-
Transação de pagamentos baseados em ações	22.9	-	-	15.696	-	-	-	-	(3.859)	11.837
Constituição de reserva legal	-	-	-	-	-	40.972	-	-	(40.972)	-
Juros sobre capital próprio	-	-	-	-	-	-	-	-	(123.940)	(123.940)
Dividendos mínimo obrigatório	-	-	-	-	-	-	-	-	(80.268)	(80.268)
Constituição de reserva para investimento	-	-	-	-	-	-	561.400	-	(561.400)	-
31 de dezembro de 2021		2.590.702	(12.639)	61.633	(269.184)	74.701	729.900	109.359	-	3.284.472

As notas explicativas são parte integrante das demonstrações financeiras individuais e consolidadas.

DEMONSTRAÇÕES DOS FLUXOS DE CAIXA - MÉTODO INDIRETO
Exercícios findos em 31 de dezembro de 2022 e 2021 (Em milhares de Reais)

	Notas	Controladora		Consolidado	
		31/12/2022	31/12/2021	31/12/2022	31/12/2021
Fluxo de caixa das atividades operacionais					
Lucro antes do imposto de renda e contribuição social	-	391.108	789.391	715.409	1.181.770
Amortização de mais valia de veículos de empresas adquiridas	10 e 11	1.631	50	-	-
Depreciações e amortizações	24	200.000	158.417	1.134.430	416.251
Custo de venda de ativos utilizados na prestação de serviços	24	31.961	2.167	4.094.282	1.918.460
Perda esperada das contas a receber - (impairment)	-	8.216	1.841	65.335	30.499
Baixa de ativos	-	8.782	941	310.599	200.757
Provisão (reversão de provisão) para demandas judiciais e administrativas	-	3.722	120	4.790	-
Resultado de equivalência patrimonial	-	(652.794)	(751.428)	-	-
Transações de pagamentos baseados em ações	-	-	15.696	-	15.696
Ganhos com valor justo de instrumentos financeiros derivativos	-	8.657	(10.914)	656.844	60.307
Juros e variações monetárias sobre empréstimos e financiamentos, debêntures, arrendamento por direito de uso e risco sacado a pagar - Confirming	25	760.052	268.359	1.165.164	872.821
Decréscimo (acréscimo) em ativos e passivos operacionais		761.335	474.640	8.146.853	4.696.561
Contas a receber	8	(28.538)	(49.699)	(328.213)	(327.818)
Fornecedores	14	14.378	(7.584)	61.565	(271.868)
Obrigações trabalhistas, tributos a recolher e tributos a recuperar	-	(30.952)	(10.667)	(184.535)	39.738
Outros ativos e passivos circulantes e não circulantes	-	(27.028)	(3.013)	8.267	(95.789)
Variações nos ativos e passivos circulantes e não circulantes		(72.140)	(70.963)	(442.915)	(655.737)
Caixa líquido gerado pelas atividades operacionais		689.195	403.677	7.703.938	4.040.824
Imposto de renda e contribuição social pagos	-	(25.801)	-	(88.566)	(80.773)
Pagamento de juros, empréstimos e financiamentos, debêntures, arrendamento mercantil, direito de uso e risco sacado.	14, 3, 16, 17 e 18	(626.898)	(189.394)	(1.415.924)	(488.019)
Compra de ativo imobilizado para locação, caixa desembolsado	10	(5.323)	(637)	(9.346.899)	(6.068.501)
Caixa líquido (utilizado nas) atividades operacionais antes dos investimentos em títulos e valores mobiliários		31.173	213.646	(3.147.451)	(2.596.469)
Investimento em títulos, valores mobiliários e aplicações financeiras	-	1.450.712	(1.247.963)	(1.024.415)	(5.673.051)
Caixa líquido gerado pelas (utilizado nas) atividades operacionais		1.481.885	(1.034.317)	(4.171.865)	(8.269.520)
Fluxo de caixa das atividades de investimento					
Aquisição de investimentos por compra de empresa	-	(41.460)	(16.096)	(302.884)	(16.398)
Investimento em coligadas	-	-	(302)	-	-
Caixa assumido da adquirida	-	-	-	7.701	3.835
Caixa adquirido por reestruturação societária	-	871	-	-	16.161
Dividendos e juros sobre capital próprio recebidos	-	298.099	992.554	-	-
Investimento em debêntures conversíveis em ações	-	-	(350.000)	-	48
Adiantamento para futuro aumento de capital e aumento de capital em investida	10	(3.538.824)	(1.156.408)	-	-
Adições ao ativo imobilizado para investimento e intangível	11	24.234	(887)	(211.560)	(108.944)
Caixa líquido (utilizado nas) atividades de investimento		(3.257.080)	(531.139)	(506.743)	(105.298)
Fluxo de caixa das atividades de financiamento					
Gastos com emissões de ações	-	-	(3.977)	-	(3.977)
Recompra de ações	-	(1.780)	(4.259)	(1.780)	(4.259)
Dividendos e juros sobre capital próprio pagos	22.9	(438.251)	(106.614)	(447.638)	(106.614)
Captação de empréstimos, financiamentos e debêntures	-	2.250.000	2.700.000	5.856.505	(733)
Captação de cessão de direitos creditórios	-	424.245	-	774.471	-
Resultado de operações com derivativos	-	(21.357)	-	(341.771)	10.875.109
Amortização de empréstimos e financiamentos, debêntures, risco sacado e direito de uso	-	(432.756)	(1.029.835)	(755.445)	(2.307.325)
Caixa líquido gerado pelas atividades de financiamento		1.780.102	1.555.315	5.084.343	8.452.201
Aumento / (Redução) líquido em caixa e equivalentes de caixa		4.906	(10.141)	405.735	77.383
Caixa e equivalentes de caixa	-	-	-	-	-
No início do exercício	-	2.711	12.852	146.030	68.647
No final do exercício	-	7.617	2.711	551.765	146.030
Aumento / (Redução) líquido em caixa e equivalentes de caixa		4.906	(10.141)	405.735	77.383
Informações suplementares aos fluxos de caixa					
Aquisição de ativo imobilizado por linhas de financiamento:					
Por arrendamento de direitos de uso de imobilizado	-	(701.189)	(369.511)	(208.500)	(347.412)
Por risco sacado confirming	-	-	-	(62.632)	-
Fornecedores em aberto	-	-	-	132.645	(1.092.411)

As notas explicativas são parte integrante das demonstrações financeiras individuais e consolidadas.

NOTAS EXPLICATIVAS ÀS DEMONSTRAÇÕES FINANCEIRAS INDIVIDUAIS E CONSOLIDADAS

Exercícios findos em 31 de dezembro de 2022 e 2021

(Em milhares de reais, exceto quando indicado de outra forma)

1. CONTEXTO OPERACIONAL

A Movida Participações S.A. ("Movida Participações" ou "Controladora"), é uma sociedade anônima de capital aberto registrada no Novo Mercado da B3 S.A. - Brasil, Bolsa, Balcão ("B3"), o que caracteriza o mais alto nível de governança corporativa no mercado de capitais brasileiro, sob o código de negociação MOVI3, com sede na Rua Dr. Renato Paes de Barros nº 1.017, 9º andar na cidade de São Paulo. A Movida Participações S.A. e suas Controladas, aqui denominadas ("Movida" ou "Grupo"), atuam nos segmentos de locação de veículos leves ("rent a car" ou "RAC") e de gestão e terceirização de frotas de veículos leves ("GTF"). Como consequência e visando a consecução das atividades de locação, a Movida renova constantemente sua frota, alienando os veículos no final ou próximo ao final de suas vidas econômicas para substituí-los por veículos novos. A Movida possui ainda a Movida Europe uma entidade situada no exterior utilizada como veículo de captação de recursos financeiros pela emissão de *Senior Notes (Bonds)*, uma entidade jurídica com operações não alocadas em nenhum dos segmentos. Em 31 de dezembro de 2022, a Movida contava com 330 lojas próprias, sendo 241 lojas de locação de veículos e 89 lojas de venda de veículos seminovos (285 lojas próprias, sendo 207 lojas de locação de veículos e 78 lojas de venda de veículos seminovos em 31 de dezembro de 2021), distribuídas por 115 municípios no Brasil, instaladas em ruas e aeroportos, operando com uma frota de 223.984 veículos (186.974 veículos em 31 de dezembro de 2021 em 102 municípios no Brasil).

1.1. Principais eventos ocorridos no exercício - 1.1.1. Aquisições de empresas - i) Aquisição de empresa: Marbor Frotas Corporativas Ltda. Em 16 de dezembro de 2021, a Movida Participações assinou contrato de compra e venda para a aquisição de 100% das cotas da Marbor. Em 04 de abril de 2022, a transação foi concluída e o controle da Companhia assumido. O valor de compra foi ajustado com base na dívida líquida e outros ajustes usuais nesse tipo de transação. A aquisição fortalece a Movida em nichos específicos de mercado, além de aumentar ainda mais a participação e carteira de clientes da Companhia em um segmento resiliente como o de Gestão e Terceirização de Frota ("GTF"). A transação está alinhada ao Planejamento Estratégico da Companhia, que tem por objetivo a disciplina e retorno sobre o capital empregado, crescimento e rentabilidade promovendo a geração de valor para a Companhia e seus acionistas. A Marbor atua em Gestão e Terceirização de Frota desde 1996. A transação contribuiu com 1,8 mil veículos atrelados a contratos de locação, os quais possuem uma idade média de aproximadamente 1,4 ano e estão distribuídos entre mais de 100 clientes corporativos com contratos com prazo médio de 2,7 anos. **Mensuração de valor justo em bases provisórias** - O valor justo de ativos e passivos foi determinado provisoriamente.

Se novas informações obtidas dentro do prazo de um ano, a contar da data da aquisição, sobre fatos e circunstâncias que existiam na data da aquisição, indicarem ajustes nos valores mencionados, ou qualquer provisão adicional que existia na data de aquisição, a contabilização da aquisição será revista

Preço da aquisição		
Parcela liquidada no fechamento da negociação		28.766
Reserva de Contingência (i)		9.500
Saldo a pagar (ii)		24.882
Total		63.148

(i) O montante será retido da parcela a pagar aos vendedores para garantia de eventuais contingências ("Escrow"), sendo liberado para os vendedores em 03 de abril de 2028, líquido de perdas materializadas; (ii) O valor remanescente será pago no primeiro aniversário da transação, acrescido da variação do CDI, desde a data de fechamento até a data do seu efetivo pagamento. Em conformidade com o CPC 15 / IFRS 3 - Combinação de Negócios, o valor justo dos ativos adquiridos e dos passivos assumidos para efeito de determinação da alocação do preço pago na aquisição está demonstrado a seguir:

Marbor Frotas Corporativas Ltda.	Valor contábil	Ajuste de valor justo	Valor justo na data da aquisição
Ativo			
Caixa e equivalentes de caixa	4.092	-	4.092
Contas a receber	2.521	-	2.521
Ativo de indenização	-	3.770	3.770
Imobilizado	74.352	41.256	115.608
Demais ativos	2.269	-	2.269
Total do ativo	83.234	45.026	128.260
Passivo			
Empréstimos e Financiamentos	59.970	-	59.970
Fornecedores	344	-	344
Passivo de indenização	-	3.770	3.770
Demais passivos	9.536	-	9.536
Total do passivo	69.850	3.770	73.620
Total do valor justo do ativo líquido dos passivos			54.640
Valor justo da contraprestação			63.148
Ágio por expectativa de rentabilidade futura (goodwill)			8.508

O laudo de alocação do preço de compra ("PPA - Purchase Price Allocation") obteve como resultado a alocação de R\$ 3.770 em ativo de indenização, R\$ 41.256 em mais valia de imobilizado, R\$ 3.770 em passivo de indenização e esta operação gerou um goodwill no montante de R\$ 8.508.

Técnicas para a mensuração do valor justo - As técnicas de avaliação utilizadas para mensurar o valor justo dos ativos significativos adquiridos foram as seguintes:

Ativos adquiridos	Técnica de avaliação
Imobilizado	Técnica de comparação de mercado e técnica de custo: o modelo de avaliação considera os preços de mercado para itens semelhantes, quando disponível, e o custo de reposição depreciado, quando apropriado. O custo de reposição depreciado reflete ajustes de deterioração física, bem como a obsolescência funcional e econômica
Carteira de clientes	<i>Income Approach - Multi-Period Excess Earnings Method (MPEEM)</i> : o método <i>multi-period excess earnings</i> considera o valor presente dos fluxos de caixa líquidos esperados pelas relações com clientes, excluindo qualquer fluxo de caixa relacionado com ativos contributórios.

Resultado da combinação de negócios - Essa combinação de negócios contribuiu para o resultado do exercício findo em 31 de dezembro de 2022 da Companhia com R\$ 13.616 de receita líquida e R\$ 3.389 de lucro líquido gerado a partir de 04 de abril de 2022, data em que assumiu o controle. Se a aquisição da empresa tivesse ocorrido em 01 de janeiro de 2022, a receita líquida e o lucro líquido consolidados da Companhia para este exercício seriam aumentados em R\$ 6.933 e R\$ 1.318, respectivamente. **Custos de aquisição** - A Movida incorreu em custos relacionadas à aquisição no valor de R\$ 859 referentes a honorários e custos de *due diligence*. **ii) Aquisição de empresa: Green Yalla Mobility Ltda.** - Em 15 de setembro de 2022, foi concluída a aquisição pela Movida Participações de 100% da empresa Green Yalla Mobility Ltda. A Green Yalla é uma empresa que atua no segmento de "Gestão de frotas - GTF", fundada em 16 de fevereiro de 2021 e com sede na cidade de São Paulo. A frota da Green é composta por 184 carros, com idade média de 1 ano, distribuídos entre seus 156 clientes. O valor da transação foi de R\$ 2.632 (Dois milhões, seiscentos e trinta e dois reais), valor que será ajustado com base na dívida líquida e outros ajustes a este tipo de transação, na data do fechamento da transação, a ocorrer após a conclusão de determinadas condições precedentes usuais. A Green Yalla, é uma empresa do Grupo Green que foi adquirido pela Automob (empresa do Grupo Simpar). A transação com o Grupo Green, está em linha com o planejamento estratégico da Automob. A Green Yalla é a única empresa de gestão de frotas do Grupo Green, e por esse motivo passou a compor as empresas do Grupo Movida.

Mensuração de valor justo em bases provisórias - O valor justo de ativos e passivos foi determinado provisoriamente. Se novas informações obtidas dentro do prazo de um ano, a contar da data da aquisição, sobre fatos e circunstâncias que existiam na data da aquisição, indicarem ajustes nos valores mencionados, ou qualquer provisão adicional que existia na data de aquisição, a contabilização da aquisição será revista

Aquisição Green Yalla Mobility		

MOVI
B3 LISTED NM

MOVIDA PARTICIPAÇÕES S.A.
CNPJ/MF Nº 21.314.559/0001-66 / NIRE 3530047210-1
Companhia Aberta de Capital Autorizado



NOTAS EXPLICATIVAS ÀS DEMONSTRAÇÕES FINANCEIRAS INDIVIDUAIS E CONSOLIDADAS

Exercícios findos em 31 de dezembro de 2022 e 2021 (Em milhares de reais, exceto quando indicado de outra forma)

Ativos adquiridos	Técnica de avaliação
Carteira de clientes	<i>Income Approach – Multi-Period Excess Earnings Method (MPEEM):</i> o método <i>multi-period excess earnings</i> considera o valor presente dos fluxos de caixa líquidos esperados pelas relações com clientes, excluindo qualquer fluxo de caixa relacionado com ativos contributórios.

Resultado da combinação de negócios - Essa combinação de negócios contribuiu para o resultado do período findo em 31 de dezembro de 2022 da Companhia com R\$ 1.168 de receita líquida e R\$ 803 de prejuízo líquido gerado a partir de R\$ 15 de setembro de 2022, data em que assumiu o controle. Se a aquisição da empresa tivesse ocorrido em 01 de janeiro de 2022, a receita líquida e o lucro líquido consolidados da companhia para este período de doze meses seriam aumentados em R\$ 7.272 e R\$ 575, respectivamente. **Custos de aquisição** - Considerando que a Green foi adquirida em conjunto com outras empresas do grupo, a Movida não incorreu em custos relacionadas à aquisição, até 31 de dezembro de 2022. Aquisição de empresa Online Travel Agents são plataformas de reserva online, como: Rentalcars, Cartrawler, Auto Europe, AulumCars, BSP Auto, Sunny Cars, Expedia e Rentcars - **Mensuração de valor justo em bases provisórias** - O valor justo de ativos e passivos foi determinado provisoriamente. Se novas informações obtidas dentro do prazo de um ano, a contar da data da aquisição, sobre fatos e circunstâncias que existiam na data da aquisição, indicarem ajustes nos valores mencionados acima, ou qualquer provisão adicional que existia na data de aquisição, a contabilização da aquisição será revista

Aquisição Drive on Holidays			
Parcela liquidada no fechamento da negociação		272.802	
Saldo a pagar		12.991	
Total		285.793	

Em conformidade com o CPC 15 / IFRS 3 – Combinação de Negócios, o valor justo dos ativos adquiridos e dos passivos assumidos para efeito de determinação da alocação do preço pago na aquisição está demonstrado a seguir:

Drive on Holidays	Valor contábil	Ajuste de valor justo	Valor justo na data da aquisição
Ativo			
Caixa e equivalentes de caixa e aplicações financeiras	3.608	-	3.608
Contas a receber	22.847	-	22.847
Demais ativos	3.147	-	3.147
Imobilizado	176.653	136.509	313.162
Intangível	-	47.286	47.286
Total do ativo	206.255	183.795	390.050
Passivo			
Empréstimos e Financiamentos	18.910	-	18.910
Fornecedores	18.851	-	18.851
Risco sacado	27.860	-	27.860
Arrendamento financeiro a pagar	18.034	-	18.034
Demais passivos	39.506	-	39.506
Total do passivo e Patrimônio Líquido	123.161		123.161
Total do valor de ativos líquidos dos passivos			266.889
Valor da contraprestação			285.793
Ágio por expectativa de rentabilidade futura (goodwill)			18.904

O laudo de alocação do preço de compra (“PPA – Purchase Price Allocation”) obteve como resultado a alocação de R\$ 136.509 em mais valia de imobilizado, R\$ 12.991 em marca e R\$ 34.295 referente à acordo de não competição e esta operação gerou um goodwill no montante de R\$ 18.904. **Técnicas para mensuração do valor justo** - As técnicas de avaliação utilizadas para mensurar o valor justo dos ativos significativos adquiridos foram as seguintes:

Ativos adquiridos	Técnica de avaliação
Imobilizado	Técnica de comparação de mercado e técnica de custo: o modelo de avaliação considera os preços de mercado para itens semelhantes, quando disponível, e o custo de reposição depreciado, quando apropriado. O custo de reposição depreciado reflete ajustes de deterioração física, bem como a obsolescência funcional e econômica
Marca	Método <i>Relief from Royalties</i> que captura as economias de royalties associadas a possuir as marcas, ao invés de obter licença para utilizá-las.
Acordo de não competição	Método <i>With and Without</i> : O valor presente dos fluxos de caixa após os impostos do negócio, assumindo que o ativo intangível está em vigor, é comparado com o valor presente dos fluxos de caixa após os impostos do negócio, assumindo a ausência do ativo intangível. Esse método isola o impacto do ativo intangível e fornece a base para uma recomendação de valor.

Resultado da combinação de negócios - Essa combinação de negócios contribuiu para o resultado do período findo em 31 de dezembro de 2022 da Companhia com R\$ 64.775 de receita líquida e R\$ 28.671 de lucro líquido gerado a partir de 21 de setembro de 2022, data em que assumiu o controle. Se a aquisição da empresa tivesse ocorrido em 01 de janeiro de 2022, a receita líquida e o lucro líquido consolidados da companhia para este período de três meses seriam aumentados em R\$ 85.390 e R\$ 32.054, respectivamente. **Custos de aquisição** - A Movida incorreu em custos relacionados à aquisição no valor de R\$ 1.029 referentes a honorários e custos de *due diligence*. **1.2. Situação da Companhia e planos da Administração** - Em 31 de dezembro de 2022, a Movida Participações (controladora) apresentou capital circulante líquido negativo de R\$ 2.654. De acordo com o CPC 26 – Apresentação das demonstrações financeiras, a Companhia é requerida a fazer a avaliação de sua capacidade operacional, contudo é de entendimento da Administração que a avaliação deve ser feita a luz dos números consolidados, que refletem a real capacidade operacional da Companhia, cujo capital circulante líquido é positivo em R\$5.544.

1.3. Decisão do STF sobre o fim da “coisa julgada” - Em 08 de fevereiro de 2023, o Supremo Tribunal Federal (STF) decidiu, por unanimidade, que julgamentos individuais tidos como definitivos (decisões transitadas em julgado), favoráveis aos contribuintes, perderão suas eficácias caso o Tribunal venha, posteriormente, a se pronunciar contrariamente às teses defendidas pelos contribuintes. Por maioria de votos, foi decidido que a perda dos efeitos das decisões individuais será imediata, sem necessidade de propositura de ações rescisórias, e que os tributos e/ou contribuições em questão passarão a ser devidos a partir da data da publicação da decisão do STF (contrária ao contribuinte), respeitadas as regras constitucionais de irretroatividade e anterioridade. A Administração da Movida efetuou levantamento dos casos (decisões judiciais transitadas em julgado) e consultou seus advogados externos (independentes), os quais não vislumbraram risco de a decisão do STF vir a impactá-las negativamente. Tendo analisado o contexto fático, o mérito das decisões judiciais favoráveis às do Grupo Movida, a evolução da jurisprudência e considerando a opinião de seus advogados, a Administração concluiu não ser necessária constituição de provisões para fazer face a eventuais contingências relacionadas ao tema. **1.4. Situação Ucrânia e Rússia** - O Grupo tem acompanhado os desdobramentos do conflito entre a Ucrânia e a Rússia e entende que, considerando que não possui quaisquer tipos de relacionamentos diretos com clientes ou fornecedores desses países, os principais impactos econômicos estão relacionados com a alta de preços de commodities, em especial aquelas relacionadas a gás natural e petróleo, em função das altas nos preços de combustíveis no Brasil. A Administração não identificou impactos nas presentes demonstrações financeiras e não espera efeitos relevantes no desempenho de suas atividades e em sua posição patrimonial decorrentes do cenário descrito. **1.5. Sustentabilidade e meio ambiente** - A Movida entende seu papel com a manutenção e implementação de iniciativas que visem a sustentabilidade do meio ambiente, social e governamental, e busca avaliar os riscos relacionados a esses aspectos, que possam impactar a sociedade e em particular, impactar em suas operações e negócios. Por isso, foi instituído o Comitê de Sustentabilidade, órgão de assessoramento vinculado diretamente ao Conselho de Administração, que tem por objetivo assessorar o órgão no cumprimento das suas atribuições legais com relação à sustentabilidade dos negócios da Companhia e de suas controladas. Este Comitê foi constituído em reunião do Conselho de Administração realizada em 21 de junho de 2019. É composto por três membros, sendo um membro da Diretoria Estatutária, um membro do Conselho de Administração da Controladora e mais um membro. **Responsabilidade Socioambiental** - Entre os impactos decorrentes das operações de seu portfólio, a Movida entende que o desenvolvimento de suas atividades está ligado diretamente a um crescimento sustentável, através de medidas de preservação do nosso ecossistema. Por isso, o tema consta da Política de Sustentabilidade, com foco em discussões estratégicas, promovidas mensalmente pelos Comitês de Sustentabilidade e trimestralmente apresentadas ao Conselho de Administração. Entre as principais frentes do Companhia está o Programa de Emissões de Gases do Efeito Estufa (GEE). O objetivo é mensurar o real impacto ambiental de seus negócios, por meio de inventário de emissões com base na metodologia internacional do GHG Protocol. Portanto neste sentido a Movida, realiza continuamente a conscientização do uso racional de combustíveis, renovação contínua da frota com foco em veículos eficientes visando a redução da emissão de gases de efeito estufa ao IAS. **Gestão de riscos climáticos** - O setor automobilístico, em função do impacto ambiental gerado pelo consumo de combustíveis e decorrentes emissões atmosféricas tem interferência nas mudanças climáticas. Nesse sentido, foi implantado o plano estratégico para a descarbonização da Movida, que inclui as seguintes metas: • Potencial para aquisição de veículos elétricos; • Migração do consumo de combustível da gasolina para o etanol; • Implantação de mecanismos para incentivar e garantir o uso do etanol em substituição à gasolina; • Implantação da tecnologia de telemetria na maior parte da frota, promovendo melhor desempenho do motorista, reduzindo o consumo de combustível; • Ampliação da participação das fontes renováveis de energia na matriz energética, permitindo que as emissões sejam substancialmente reduzidas; • Otimização de operações, tornando-as mais eficientes, investindo em melhores tecnologias e manutenção. **Engajamento em mudanças climáticas** - A Movida considera imprescindível seu papel na disseminação e fomentação de boas práticas na sociedade. Buscando ser os propulsores de boas práticas em sustentabilidade, nesse contexto, a Movida possui programas próprios que buscam auxiliar seus clientes no mapeamento de emissões e oferecer oportunidades de redução/neutralização de emissão de carbono. A Administração avaliou todas as informações e não tem impacto nas demonstrações financeiras. **1.6. Emissão sustainability linked bonds** - Em 28 de janeiro de 2021, por meio de sua subsidiária Movida Europe S.A. (“Movida Europe”), sociedade constituída sob as leis do Grão-Ducado de Luxemburgo (“Emissora”) a Movida efetuou sua primeira emissão de títulos “Sustentáveis” de dívida no mercado internacional (“Notes”), no valor total de US\$ 500.000 (quinhentos milhões de dólares), remunerados à taxa de 5,25% ao ano e com vencimento em 8 de fevereiro de 2031, garantidos pela Movida Locação de Veículos S.A (“Movida Locação”) e pela Movida Locação de Veículos Premium Ltda (“Movida Premium”). A captação dos recursos foi concluída em 8 de fevereiro de 2021. Em 23 de agosto de 2021, a Movida efetuou uma emissão complementar (“*Retap*”) à oferta de títulos de dívida no mercado internacional, no valor total de US\$ 300.000 (trezentos milhões de dólares) nos mesmos termos da oferta original, consolidados em uma única série. Foram assumidos determinados compromissos de emissão sustentável, sendo o principal deles reduzir em 15% sua intensidade de Gases de Efeito Estufa (GEE) até 2030. O desempenho da sustentabilidade deverá ser medido até 31 de dezembro de 2025. O não atingimento dessas metas, pode gerar incremento futuro no custo das referidas dívidas, sendo um ajuste de spread de 0,25%, na taxa de juros dos *Sustainability Linked Bonds* a partir de 08 de agosto de 2026, passando a remuneração de 5,25% para 5,50% dos títulos da Movida Europe. A Companhia estabeleceu mecanismos de monitoramento para o atendimento desses compromissos.

2. BASE DE PREPARAÇÃO E APRESENTAÇÃO DAS DEMONSTRAÇÕES FINANCEIRAS INDIVIDUAIS E CONSOLIDADAS

2.1. Declaração de conformidade com relação ao Comitê de Pronunciamentos Contábeis - CPC e às normas internacionais de contabilidade (International Financial Reporting Standards - IFRS) - As demonstrações financeiras individuais e consolidadas foram preparadas de acordo com as práticas contábeis adotadas no Brasil (“BR GAAP”), que compreendem as práticas incluídas na legislação societária brasileira e os pronunciamentos técnicos, as orientações e as interpretações técnicas emitidas pelo Comitê de Pronunciamentos Contábeis (“CPC”), aprovados pelo Conselho Federal de Contabilidade (“CFC”) e pela Comissão de Valores Mobiliários (“CVM”), e de acordo com as normas internacionais de relatório financeiro – *International Financial Reporting Standards* (“IFRS”), emitidas pelo *International Accounting Standards Board* (“IASB”). Devido à diferença entre as práticas contábeis brasileiras e internacionais relativa a resultado não realizado, especificamente decorrente de operações envolvendo empresas de um mesmo grupo econômico, a partir de 1º de janeiro de 2019, a Companhia passou a apresentar as suas demonstrações financeiras individuais apenas de acordo com as práticas contábeis adotadas no Brasil (BR GAAP). Detalhes sobre as políticas contábeis do Grupo, incluindo as mudanças, estão divulgadas nas notas explicativas 3. Estas demonstrações financeiras individuais e consolidadas foram aprovadas e autorizadas para emissão pela Diretoria em 6 de março de 2023. Todas as informações relevantes próprias das demonstrações financeiras individuais e consolidadas, e somente elas, estão sendo evidenciadas, e correspondem àquelas utilizadas pela Administração na sua gestão. **2.2. Demonstração do valor adicionado (“DVA”)** - A apresentação da Demonstração do Valor Adicionado (DVA), individual e consolidada, é requerida pela legislação societária brasileira e pelas práticas contábeis adotadas no Brasil aplicáveis às companhias abertas. As normas internacionais de relatório financeiro (“IFRS”) não requerem a apresentação

dessa demonstração. Como consequência, pelas IFRS, essa demonstração está apresentada como informação suplementar, sem prejuízo da análise do conjunto das demonstrações financeiras individuais e consolidadas. **2.3. Moeda funcional e moeda de apresentação** - Estas demonstrações financeiras individuais e consolidadas estão apresentadas em milhares de Reais (“R\$”), que é a moeda funcional da Movida e das suas controladas. Todos os saldos foram arredondados para o milhar mais próximo, exceto quando indicado de outra forma. **2.4. Transações em moeda estrangeira** - As operações com moedas estrangeiras são convertidas para o real, utilizando as taxas de câmbio vigentes nas datas das transações ou nas datas da avaliação, quando os itens são remensurados. Os ganhos e as perdas cambiais relacionados aos ativos e passivos financeiros como empréstimos, caixa e equivalentes de caixa e títulos e valores mobiliários indexados em moeda diferente do real são contabilizados na demonstração do resultado como receita ou despesa financeira. **2.5. Controladas com moeda funcional diferente** - Na elaboração das demonstrações financeiras consolidadas, as demonstrações do resultado e dos fluxos de caixa e todas as outras movimentações de ativos e passivos das controladas no exterior, cuja moeda funcional não seja o Real, são convertidas para Reais à taxa de câmbio média mensal, que se aproxima da taxa de câmbio vigente na data das correspondentes transações. O balanço patrimonial é convertido para Reais às taxas de câmbio do encerramento de cada exercício. Os efeitos das variações da taxa de câmbio resultantes dessas conversões são apresentados em “outros resultados abrangentes” nas demonstrações do resultado abrangente e no patrimônio líquido. **2.6. Participações societárias e base de consolidação** - As demonstrações financeiras individuais e consolidadas em 31 de dezembro de 2022 e 2021 incluem as operações da Controladora e das suas Controladas, cuja participação percentual nas datas dos balanços está assim resumida:

Razão social	Nome fantasia	País sede	31/12/2022	31/12/2021
Movida Locação de Veículos S.A.	“Movida RAC”	Brasil	100,00	100,00
Movida Locação de Veículos Premium Ltda.	“Movida Premium”	Brasil	-	100,00
Movida Finance	“Movida Finance”	Luxemburgo	100,00	100,00
Movida Europe	“Movida Europe”	Luxemburgo	100,00	100,00
Vox Frotas Locadora S.A.	“Vox Frotas”	Brasil	-	100,00
CS Brasil Participações	“CS Participações”	Brasil	100,00	100,00
CS Brasil Frotas S.A.	“CS Frotas”	Brasil	13,31	20,25
Marbor Frotas Corporativas Ltda.	“Marbor”	Brasil	100,00	-
Green Yalla	“Green”	Brasil	100,00	-
			% Participação Direta	
			31/12/2022	31/12/2021

Razão social	Nome fantasia	País sede	31/12/2022	31/12/2021
CS Brasil Frotas Ltda.	“CS Frotas”	Brasil	86,69	79,75
Drive on Holidays	“DOH”	Portugal	100,00	-
Marbor Locadora	“Marbor”	Brasil	100,00	-
			% Participação Indireta	
			31/12/2022	31/12/2021

2.7. Base de consolidação - As seguintes políticas são aplicadas de forma consistente na elaboração das demonstrações financeiras individuais e consolidadas: **Controladas:** O Grupo controla uma entidade quando está exposto a, ou tem direito sobre, os retornos variáveis advindos de seu envolvimento com a entidade e tem a habilidade de afetar esses retornos exercendo seu poder sobre a entidade. As demonstrações financeiras de controladas são incluídas demonstrações financeiras consolidadas a partir da data em que o Grupo obteve o controle até a data em que o controle deixa de existir. Nas demonstrações financeiras individuais da controladora, as informações financeiras de controladas são reconhecidas por meio do método de equivalência patrimonial. **Transações eliminadas na consolidação** - Saldos e transações intragrupo, e quaisquer receitas ou despesas não realizadas derivadas de transações intragrupo, são eliminadas. Ganhos não realizados oriundos de transações com investidas registradas por equivalência patrimonial são eliminados contra o investimento na proporção da participação do Grupo na investida. Perdas não realizadas são eliminadas da mesma maneira que os ganhos não realizados, mas somente na extensão em que não haja evidência de perda por redução ao valor recuperável. **2.8. Mensuração ao valor justo** - Valor justo é o preço que seria recebido na venda de um ativo ou pago pela transferência de um passivo em uma transação ordenada entre participantes do mercado na data de mensuração, no mercado principal ou, na sua ausência, no mercado mais vantajoso ao qual a Movida tem acesso nessa data. O valor justo de um passivo reflete o seu risco de descumprimento (*non-performance*). O risco de descumprimento inclui, entre outros, o próprio risco de crédito da Movida. Quando disponível, a Movida mensura o valor justo de um instrumento utilizando o preço cotado num mercado ativo para esse instrumento. Um mercado é considerado como “ativo” se as transações para o ativo ou passivo ocorrem com frequência e volume suficientes para fornecer informações de precificação de forma contínua. Se não houver um preço cotado em um mercado ativo, a Movida utiliza técnicas de avaliação que maximizam o uso de dados observáveis relevantes e minimizam o uso de dados não observáveis. A técnica de avaliação escolhida incorpora todos os fatores que os participantes do mercado levariam em conta na precificação de uma transação. Se um ativo ou um passivo mensurado ao valor justo tiver um preço de compra e um preço de venda, a Movida mensura ativos com base em preços de compra e passivos com base em preços de venda. A melhor evidência do valor justo de um instrumento financeiro no reconhecimento inicial é normalmente o preço da transação - ou seja, o valor justo da contrapartida dada ou recebida. Se a Movida determinar que o valor justo no reconhecimento inicial difere do preço da transação e o valor justo não é evidenciado nem por um preço cotado num mercado ativo para um ativo ou passivo idêntico nem baseado numa técnica de avaliação para a qual quaisquer dados não observáveis são julgados como insignificantes em relação à mensuração, então o instrumento financeiro é mensurado inicialmente pelo valor justo ajustado para diferir a diferença entre o valor justo no reconhecimento inicial e o preço da transação. Posteriormente, essa diferença é reconhecida no resultado numa base adequada ao longo da vida do instrumento, ou até o momento em que a avaliação é totalmente suportada por dados de mercado observáveis ou a transação é encerrada, o que ocorrer primeiro. Ver detalhes sobre a classificação e divulgação dos instrumentos financeiros da Movida na nota explicativa 5.2. **2.9. Riscos atrelados às mudanças climáticas e à estratégia de sustentabilidade** - A Movida acredita que a avaliação da exposição aos riscos relacionados ao clima, em cenários de curto, médio e longo prazo foram determinantes para que a Companhia delineasse sua estratégia climática alinhada com os desafios nacionais e globais sobre clima e em linha com a transição para economia de baixo carbono. Em 2021, a Movida já possuía o mapeamento dos principais riscos e das oportunidades decorrentes de mudanças climáticas para os seus negócios, ativos, processos e políticas. Como evolução, realizou novo estudo em 2022 e lançou a Política de Mudanças Climáticas, com as ações de mitigação, compensação e adaptação incluindo formalmente o tema nas suas decisões e estratégias de negócios. O estudo em 2022 englobou a qualificação e quantificação de custos e oportunidades financeiras relativos às mudanças climáticas, tema que está sendo acompanhado de forma estratégica, com apreciação do Comitê de Sustentabilidade e do Comitê de Auditoria. O assunto é considerado prioritário nas ações de todo o Grupo com soluções voltadas à mitigação do aquecimento da temperatura média global, tendo como referência os principais tratados e instituições do tema: Acordo de Paris, *Science Based Targets* (SBTi), Pacto Global da ONU, Programa Brasileiro *GHG Protocol* e Painel Intergovernamental de Mudanças Climáticas (IPCC). As avaliações com horizontes de curto, médio e longos prazos estão em linha com a Política de Gerenciamento de Risco da Companhia e permite que a Movida possa se preparar frente aos possíveis impactos que as mudanças climáticas podem vir a ocasionar em suas operações. Essa avaliação, em diferentes horizontes de tempo, contribui para a construção de uma estratégia corporativa em linha com a transição para economia de baixo carbono (premissas do Acordo de Paris). Em 2020, nos comprometemos com o *Science Based Targets Initiative*, ação colaborativa de diversos movimentos e organizações cujo foco é aprimorar o gerenciamento de riscos e oportunidades climáticos nas organizações, com metas baseadas em ciência. O compromisso com essa iniciativa promove além de maior transparência, uma melhor avaliação das alternativas de mitigação e foi levado adiante em 2022, quando submetemos nossas metas para avaliação. Reportamos anualmente, desde 2019, os riscos e as oportunidades climáticas na plataforma do *CDP Climate Change*, alinhados às recomendações da Força-tarefa para Divulgações Financeiras Relacionadas às Mudanças Climáticas (TCFD na sigla em inglês). Entre os riscos avaliados, estão: **Riscos de transição:** são aqueles que surgem no processo de ajustamento para uma economia de baixo carbono e foram classificados em regulatórios, legais, tecnológicos, de mercado ou reputacionais. Se destacam: desuso de derivados de petróleo para fins energéticos; ampliação no uso de combustíveis renováveis; ampliação da frota elétrica de veículos; adoção de uma série de políticas visando a redução das emissões de gases de efeito estufa. **Riscos físicos:** são riscos relacionados às alterações climáticas, foram mapeados riscos agudos (aumento da gravidade e frequência de eventos climáticos extremos, como ciclones e inundações) e crônicos (mudanças nos padrões de precipitação; extrema variabilidade nos padrões climáticos e; temperaturas médias crescentes). Além do mapeamento dos riscos climáticos, a Movida elabora a matriz de riscos de sustentabilidade, incluindo demais aspectos ambientais, sociais e de governança, contemplando os impactos diretos e indiretos significativos inclusive na biodiversidade. **2.10. Uso de estimativas, julgamento e premissas contábeis críticas** - Na preparação destas demonstrações financeiras, a Administração utilizou julgamentos, estimativas e premissas que afetam a aplicação das suas políticas contábeis e os valores reportados dos ativos, passivos, receitas e despesas. Os resultados reais podem divergir dessas estimativas. As estimativas e premissas são revisadas de forma contínua. As revisões das estimativas são reconhecidas prospectivamente. **2.10.1. Julgamentos** - As estimativas e os julgamentos contábeis são continuamente avaliados e baseiam-se na experiência histórica e em outros fatores, incluindo expectativas de eventos futuros, consideradas razoáveis para as circunstâncias. Demonstrações dos fluxos de caixa – Método indireto (títulos, valores mobiliários e aplicações financeiras): a Movida classifica os títulos, valores mobiliários e aplicações financeiras como atividades operacionais devido a utilização desses recursos a curto prazo para liquidação de fornecedores e dívidas. Estes valores aplicados não tem a finalidade de investimentos de longo prazo e são utilizados constantemente no ciclo operacional do Grupo. **2.10.2. Estimativas e premissas contábeis críticas** - Com base em premissas, o Grupo faz estimativas com relação ao futuro. Por definição, as estimativas contábeis resultantes raramente serão iguais aos respectivos resultados reais. As estimativas e premissas que apresentam um risco significativo, com probabilidade de causar um ajuste relevante nos valores contábeis de ativos e passivos para o próximo exercício social, estão contempladas a seguir: a) Aquisições de controlada: Mensuração do valor justo da consideração transferida (incluindo contraprestação contingente) e o valor justo dos ativos adquiridos e passivos assumidos – nota explicativa 1.1.1; b) Imposto de renda e contribuição social diferidos – reconhecimento de ativos fiscais diferidos: disponibilidade de lucro tributável futura contra o qual diferenças temporárias dedutíveis e prejuízos fiscais possam ser utilizados – nota explicativa 21.2; c) Imobilizado (definição do valor residual e da vida útil) – nota explicativa 11; d) Ativo imobilizado disponibilizado para venda – definição do valor residual – nota explicativa 9; e) Perdas por redução ao valor recuperável de ativos intangíveis – teste de redução ao valor recuperável de ativos intangíveis e ágio; principais premissas em relação aos valores recuperáveis – nota explicativa 12; f) Perdas esperadas (“*impairment*”) de contas a receber: mensuração de perda de crédito esperada para contas a receber e ativos contratuais: principais premissas na determinação da taxa média ponderada de perda – nota explicativa 13; g) Provisão para demandas judiciais e administrativas, reconhecimento e mensuração de provisões e contingências: principais premissas sobre a probabilidade e magnitude das saídas de recursos – nota explicativa 19.2; h) Instrumentos financeiros derivativos: determinação dos valores justos – nota explicativa 5.3.

3. NOVAS NORMAS E INTERPRETAÇÕES AINDA NÃO EFETIVAS

As seguintes alterações de normas foram emitidas pelo IASB, mas não estão em vigor para o exercício de 2022. A adoção antecipada de normas, embora encorajada pelo IASB, não é permitida, no Brasil, pelo Comitê de Pronunciamentos Contábeis (CPC). **3.1. Alteração ao IAS 1 “Apresentação das Demonstrações Contábeis”** - De acordo com o IAS 1 – “*Presentation of financial statements*”, para uma entidade classificar passivos como não circulantes em suas demonstrações financeiras, ela deve ter o direito de evitar a liquidação dos passivos por no mínimo doze meses da data do balanço patrimonial. Em janeiro de 2020, o IASB emitiu a alteração ao IAS 1 “*Classification of liabilities as current or non-current*”, cuja data de aplicação era para exercícios iniciados a partir de 1º de janeiro de 2023, que determinava que a entidade não teria o direito de evitar a liquidação de um passivo por pelo menos doze meses, caso, na data do balanço, não tivesse cumprido com índices previstos em cláusulas restritivas (ex.: *covenants*), mesmo que a mensuração contratual do *covenant* somente fosse requerida após a data do balanço em até doze meses. Subsequentemente, em outubro de 2022, nova alteração foi emitida para esclarecer que passivos que contêm cláusulas contratuais restritivas requerendo atingimento de índices sob *covenants* somente após a data do balanço, não afetam a classificação como circulante ou não circulante. Somente *covenants* com os quais a entidade é requerida a cumprir até a data do balanço afetam a classificação do passivo, mesmo que a mensuração somente ocorra após aquela data. A alteração de 2022 introduz requisitos adicionais de divulgação que permitam aos usuários das demonstrações financeiras compreender o risco do passivo ser liquidado em até doze meses após a data do balanço. A alteração de 2022 mudou a data de aplicação da alteração de 2020. Desta forma, ambas as alterações se aplicam para exercícios iniciados a partir de 1º de janeiro de 2024. **3.2. Alteração ao IAS 1 e IFRS Practice Statement 2 - Divulgação de políticas contábeis:** Em fevereiro de 2021 o IASB emitiu nova alteração ao IAS 1 sobre divulgação de políticas contábeis “materiais” ao invés de políticas contábeis “significativas”. As alterações definem o que é “informação de política contábil material” e explicam como identificá-las. Também esclarece que informações materiais de política contábil não precisam ser divulgadas, mas caso o sejam, que não devem obscurecer as informações contábeis relevantes. Para apoiar esta alteração, o IASB também alterou a “*IFRS Practice Statement 2 Making Materiality Judgements*” para fornecer orientação sobre como aplicar o conceito de materialidade às divulgações de política contábil. A referida alteração tem vigência a partir de 1º de janeiro de 2023. **3.3. Alteração ao IAS 8 - Políticas Contábeis, Mudança de Estimativa e Retificação de Erro** - A alteração emitida em fevereiro

continua...



Esta publicação é certificada pelo Estadão, e foi publicada na página de Relação com o Investidor, o Estadão RI. Sua autenticidade pode ser conferida no QR Code ao lado ou pelo site: <https://estadaori.estadao.com.br/publicacoes/>

MOVI
B3 LISTED NM

MOVIDA PARTICIPAÇÕES S.A.
CNPJ/MF Nº 21.314.559/0001-66 / NIRE 3530047210-1
Companhia Aberta de Capital Autorizado



NOTAS EXPLICATIVAS ÀS DEMONSTRAÇÕES FINANCEIRAS INDIVIDUAIS E CONSOLIDADAS
Exercícios findos em 31 de dezembro de 2022 e 2021 (Em milhares de reais, exceto quando indicado de outra forma)

5.3. Valor justo dos ativos e passivos financeiros - A Comparação por classe do valor contábil e do valor justo dos instrumentos financeiros da Movida está demonstrada a seguir:

	31/12/2022		31/12/2021	
	Valor Contábil	Valor Justo	Valor Contábil	Valor Justo
Ativos financeiros				
Caixa e equivalentes de caixa	7.617	7.617	2.711	2.711
Títulos, valores mobiliários e aplicações financeiras	627.080	627.080	2.067.210	2.067.210
Contas a receber	165.389	165.389	142.199	142.199
Instrumentos financeiros derivativos	12.186	12.186	-	-
Dividendos a receber	51.653	51.653	31.924	31.924
Outros créditos	31.907	31.907	43.478	43.478
Total	895.832	895.832	2.250.571	2.250.571
Passivos financeiros				
Fornecedores	2.069.921	2.069.921	36.421	36.421
Empréstimos e financiamentos	579.776	498.512	318.205	299.978
Debêntures	5.907.947	5.866.914	4.026.469	3.975.742
Instrumentos financeiros derivativos	31.919	31.919	6.793	6.793
Arrendamento por direitos de uso	254.254	254.254	153.456	153.456
Aquisição de empresas a pagar	36.611	36.611	9.473	9.473
Dividendos a pagar	137.420	137.420	127.773	127.773
Cessão de direitos creditórios	424.245	424.245	-	-
Outras contas a pagar	193.828	193.828	68.048	68.048
Total	9.635.921	9.513.624	4.746.638	4.677.684

	31/12/2022		31/12/2021	
	Valor Contábil	Valor Justo	Valor Contábil	Valor Justo
Ativos financeiros				
Caixa e equivalentes de caixa	551.765	551.765	146.030	146.030
Títulos, valores mobiliários e aplicações financeiras	6.275.771	6.275.771	7.640.423	7.640.423
Contas a receber	1.175.732	1.175.732	887.067	887.067
Instrumentos financeiros derivativos	85.439	85.439	38.781	38.781
Dividendos a receber	-	-	31.924	31.924
Outros créditos	88.898	88.898	65.347	65.347
Total	8.177.605	8.177.605	8.809.571	8.809.571
Passivos financeiros				
Fornecedores	2.264.907	2.264.907	2.316.752	2.316.752
Risco sacado a pagar - Confirming	41.601	41.601	-	-
Empréstimos e financiamentos	6.689.065	5.146.939	7.967.124	8.298.966
Debêntures	10.541.725	10.341.775	6.345.395	5.245.118
Instrumentos financeiros derivativos	1.455.922	1.455.922	373.021	373.021
Arrendamento por direitos de uso	473.553	473.553	408.027	408.027
Arrendamento a pagar - Instituições financeiras	19.636	19.503	45.121	45.121
Aquisição de empresas a pagar	49.602	49.602	9.473	9.473
Dividendos a pagar	138.200	138.200	130.121	130.121
Cessão de direitos creditórios	774.471	774.471	-	-
Outras contas a pagar	238.009	238.009	194.714	194.714
Total	22.686.691	21.212.854	17.789.748	17.021.313

Os valores justos de instrumentos financeiros ativos e passivos são mensurados de acordo com as categorias a seguir:
Nível 1 - Preços observados (não ajustados) para instrumentos idênticos em mercados ativos; e **Nível 2** - Preços observados em mercados ativos para instrumentos similares, preços observados para instrumentos idênticos ou similares em mercados não ativos e modelos de avaliação para os quais *inputs* são observáveis. A tabela abaixo apresenta a classificação de instrumentos financeiros ativos e passivos que são mensurados em conformidade com a hierarquia de valorização:

	31/12/2022			31/12/2021		
	Nível 1	Nível 2	Total	Nível 1	Nível 2	Total
Ativos ao Valor Justo por meio do Resultado						
Caixa e equivalentes de caixa						
CDB - Certificados de depósito bancário	-	7.418	7.418	-	2.529	2.529
Operações compromissadas	-	-	-	-	88	88
Subtotal	-	7.418	7.418	-	2.617	2.617
Títulos, valores mobiliários e aplicações financeiras						
LFT - Letras Financeiras do Tesouro	272.879	-	272.879	841.359	-	841.359
LTN - Letras do Tesouro Nacional	349.627	-	349.627	1.188.900	-	1.188.900
Cotas de fundos	-	-	-	36.951	-	36.951
Letras financeiras	4.574	-	4.574	-	-	-
Subtotal	627.080	-	627.080	2.067.210	-	2.067.210
Valor justo de instrumentos de hedge						
Instrumentos financeiros derivativos	-	31.919	31.919	-	6.793	6.793
Subtotal	-	31.919	31.919	-	6.793	6.793
Total	627.080	39.337	666.417	2.067.210	9.410	2.076.620
Valor justo dos ativos e passivos financeiros						
Empréstimos e financiamentos	-	498.512	498.512	-	318.205	318.205
Debêntures	-	5.866.914	5.866.914	-	4.026.469	4.026.469
Total	-	6.365.426	6.365.426	-	4.344.674	4.344.674

	31/12/2022			31/12/2021		
	Nível 1	Nível 2	Total	Nível 1	Nível 2	Total
Ativos ao Valor Justo por meio do Resultado						
Caixa e equivalentes de caixa						
CDB - Certificados de depósito bancário	-	475.232	475.232	-	104.776	104.776
Operações compromissadas	-	10.444	10.444	-	5.366	5.366
Outros	-	102	102	-	-	-
Subtotal	-	485.778	485.778	-	110.142	110.142
Títulos, valores mobiliários e aplicações financeiras						
LFT - Letras Financeiras do Tesouro	2.439.026	-	2.439.026	1.365.163	-	1.365.163
LTN - Letras do Tesouro Nacional	2.419.594	-	2.419.594	1.818.406	-	1.818.406
Letras Financeiras	58.608	-	58.608	3.162	-	3.162
Letras do Tesouro Americano	-	-	-	4.453.692	-	4.453.692
Títulos soberanos	1.358.543	-	1.358.543	-	-	-
Subtotal	6.275.771	-	6.275.771	7.640.423	-	7.640.423
Valor justo de instrumentos de hedge						
Instrumentos financeiros derivativos	-	85.439	85.439	-	38.781	38.781
Subtotal	-	85.439	85.439	-	38.781	38.781
Total	6.275.771	571.217	6.846.988	7.640.423	148.923	7.789.346

Os instrumentos financeiros cujos valores contábeis se equivalem aos valores justos são classificados no nível 2 de hierarquia de valor justo. As técnicas de avaliação específicas utilizadas para valorizar os ativos e passivos ao valor justo incluem:
• Preços de mercado cotados ou cotações de instituições financeiras ou corretoras para instrumentos similares; e
• A análise dos fluxos de caixa descontados.

A curva utilizada para o cálculo do valor justo dos contratos indexados a CDI em 31 de dezembro de 2022 está apresentada a seguir:
Curva de juros Brasil

Vértice	1M	6M	1A	2A	3A	5A	10A
Taxa (a.a.) - %	13,65%	13,72%	13,67%	13,10%	12,65%	12,63%	12,64%

5.4. Gerenciamento de riscos financeiros - A Movida usa instrumentos financeiros derivativos para proteger certas exposições a risco. A Movida possui empréstimos e financiamentos, debêntures, fornecedores, arrendamento por direitos de uso, dividendos e juros sobre capital próprio a pagar, outras contas a pagar e adiantamentos, outros créditos, contas a receber e títulos, valores mobiliários e aplicações financeiras, instrumentos financeiros e depósitos à vista e a curto prazo que resultam diretamente de suas operações. Assim, a Movida está exposta aos seguintes riscos, resultantes de instrumentos financeiros: (a) risco de crédito, (b) risco de mercado e (c) risco de liquidez. A Administração da Movida supervisiona e conta com o suporte de um Comitê Financeiro na avaliação e gestão dos riscos financeiros, e recomenda ao Conselho de Administração que as atividades que resultem nesses riscos sejam regidas por práticas e procedimentos apropriados. O Comitê Financeiro da Movida monitora constantemente as operações financeiras para evitar aplicações de alto risco, constituídas de instrumentos financeiros derivativos que não sejam aqueles para proteção (*hedge*) dos riscos conhecidos. A Movida não possui operações com instrumentos financeiros derivativos ou quaisquer outros ativos de risco especulativo. Compete ao Conselho de Administração autorizar a realização de operações envolvendo qualquer tipo de instrumento financeiro derivativo, assim considerado, quaisquer contratos que gerem ativos e passivos financeiros para suas partes, independente do mercado em que sejam negociados ou registrados ou de forma de realização. (a) **Risco de crédito** - O risco de crédito é o risco de que a contraparte de um negócio não cumprir uma obrigação prevista em um instrumento financeiro ou contrato, o que levaria ao prejuízo financeiro. A Movida está exposta ao risco de crédito em suas atividades operacionais (principalmente com relação às contas a receber) e de investimento, incluindo aplicações em bancos e instituições financeiras, instrumentos financeiros e outros instrumentos financeiros. • **Caixa, equivalentes de caixa e títulos, valores mobiliários e aplicações financeiras** - O risco de crédito de saldos com bancos e instituições financeiras é administrado pela tesouraria da Movida de acordo com a política aprovada pelo Conselho de Administração. Os recursos excedentes são investidos apenas em contrapartes aprovadas e dentro do limite estabelecido a cada uma, a fim de minimizar a concentração de riscos e, assim, mitigar o prejuízo financeiro no caso de potencial falência de uma contraparte. As classificações decorrentes de escala local ("B") de exposição ao risco de crédito foram extraídas de agências de ratings e para apresentação foi considerado o padrão de nomenclatura, como segue abaixo:

Nomenclatura	Qualidade
AAA	Prime
AA+, AA, AA-	Grau de Investimento Elevado
A+, A, A-	Grau de Investimento Médio Elevado
BBB+, BBB, BBB-	Grau de Investimento Médio Baixo

Nomenclatura	Qualidade
BB+, BB, BB-	Grau Especulativo
B+, B, B-	Grau Altamente Especulativo
CCC+	Grau Especulativo de Risco Substancial
CCC	Grau Extremamente Especulativo
CCC-, CC, C	Grau Especulativo de Moratória com Pequena Expectativa de Recuperação
DDD, DD, D	Grau Especulativo de Moratória

A qualidade e exposição máxima ao risco de crédito da Movida para caixa, equivalentes de caixa e títulos, valores mobiliários e aplicações financeiras são como segue:

	Controladora		Consolidado	
	31/12/2022	31/12/2021	31/12/2022	31/12/2021
Caixa fundo fixo				
Valores depositados em conta corrente				
Br AAA	167	21	61.679	34.867
Br AA+	-	-	-	118
Br AA	30	73	2.053	310
Br BB-	-	-	-	64
Total depositados em conta corrente	197	94	63.732	35.359
Total de disponibilidades	199	94	65.987	35.888

	Controladora		Consolidado	
	31/12/2022	31/12/2021	31/12/2022	31/12/2021
Depósitos em aplicações financeiras				
Br AAA	7.411	2.602	485.778	106.726
Br AA+	-	-	-	-
Br AA	7	15	-	3.415
Total de aplicações financeiras	7.418	2.617	485.778	110.142
Total de caixa e equivalentes de caixa	7.617	2.711	551.765	146.030

	Controladora		Consolidado	
	31/12/2022	31/12/2021	31/12/2022	31/12/2021
Títulos, valores mobiliários e aplicações financeiras				
Br AAA	627.080	2.030.259	6.275.433	7.640.423
Br AA+	-	-	-	-
Br AA	-	-	338	-
Total de valores mobiliários	627.080	2.030.259	6.275.771	7.640.423

• **Contas a receber** - O risco de crédito do cliente é avaliado no ato da contratação, estando sujeito aos procedimentos, controles e prática estabelecida em relação a esse risco. Os recebíveis de clientes em aberto são acompanhados com frequência pela Administração. A necessidade de uma provisão para perdas esperadas (*impairment*) de contas a receber é analisada mensalmente em base individual para os principais clientes. Além disso, um grande número de contas a receber com saldos menores está agrupado em grupos homogêneos e, nesses casos, a perda esperada é avaliada coletivamente. O cálculo é feito com base no histórico de perdas efetivas nos períodos mais recentes. A área de análise de crédito avalia a qualidade do crédito do cliente levando em consideração sua posição financeira, experiência passada e outros fatores. Os limites e riscos de crédito individuais são determinados de acordo com classificações internas ou externas baseadas em *ranking* de empresas especializadas em avaliação de crédito de acordo com limites determinados pela Administração. A concentração do risco de crédito é limitada porque a base de clientes é pulverizada. Todas as operações e clientes significativos estão localizados no Brasil, não havendo clientes que, individualmente, representem mais que 10% das receitas da Movida. A qualidade e exposição máxima ao risco de crédito da Movida para o contas a receber são como segue:

	Controladora		Consolidado	
	31/12/2022	31/12/2021	31/12/2022	31/12/2021
Contas a receber - clientes	191.456	159.089	1.124.490	654.387
(-) Perdas esperadas (<i>impairment</i>) de contas a receber	(26.067)	(16.890)	(185.777)	(118.756)
Contas a receber - cartões de crédito				
AAA	-	-	237.019	351.436
Total do contas a receber	165.389	142.199	1.175.732	887.067

(b) **Risco de mercado** - O risco de mercado é o risco de que alterações nos preços de mercado, tais como taxas de câmbio, taxas de juros, índices de inflação e preços de ações - irão afetar os ganhos da Movida ou o valor de seus instrumentos financeiros e o risco de que o valor justo dos fluxos de caixa futuros de um instrumento financeiro flutue devido a variações nos preços de mercado. Os preços de mercado englobam três tipos de risco: risco de taxa de juros, risco da variação da inflação, risco cambial e risco de preço que pode ser de "commodities", de ações, entre outros. O gerenciamento do risco de mercado é efetuado com o objetivo de garantir que a Movida se mantenha em níveis de risco considerados aceitáveis no contexto de suas operações. Atualmente, a Movida está exposta ao risco de taxa de juros incidente, principalmente sobre aplicações financeiras, títulos, valores mobiliários e aplicações financeiras, empréstimos e financiamentos, arrendamentos por direitos de uso e debêntures, bem como a variação cambial do euro e do dólar, decorrente da ponta passiva dos instrumentos financeiros derivativos, e, ainda à variação da inflação, incidente sobre a remuneração de debêntures. • **Risco de variação de taxa de juros** - Risco de taxas de juros é o risco de que o valor justo dos fluxos de caixa futuros de um instrumento financeiro flutue devido a variações nas taxas de juros de mercado. A Movida está exposta substancialmente ao risco de taxa de juros sobre caixa e equivalentes de caixa e aos títulos, valores mobiliários e aplicações financeiras, assim como às obrigações com empréstimos, financiamentos, debêntures, arrendamentos a pagar e arrendamentos por direito de uso. Como política, o Grupo procura concentrar esse risco à variação do DI, e utilizar derivativos para esse fim. Todas essas operações são conduzidas de acordo com orientações estabelecidas pelo Comitê Financeiro, e são aprovadas pelo Conselho de Administração. A Movida busca aplicar contabilidade de hedge para gerenciar a volatilidade no resultado e em suas exposições. A Companhia possui contratos de derivativos (swap), designados como instrumentos de hedge, convertendo a exposição do IPCA por percentual do CDI. Esses instrumentos foram contratados para proteger os resultados da Companhia das volatilidades causadas pelas variações do IPCA, que nas datas de suas contratações, eram avaliadas pela Administração, com apoio do comitê financeiro, como maior risco. Todas as contratações foram aprovadas pelo Conselho de Administração. • **Risco de variação da inflação** - A Movida possui debêntures emitidas cuja remuneração tem como base a variação do Índice de Preços ao Consumidor Amplo - IPCA. Estes títulos têm perfil de longo prazo. Para mitigar esse risco de variação da inflação foram contratados instrumentos de swaps que trocam a variação do IPCA pela taxa do Certificado de Depósito Interbancário - CDI. Na nota 5.5 demonstramos a análise de sensibilidade para estes instrumentos. • **Risco de variação de taxa de câmbio** - A Movida está exposta ao risco cambial decorrente de diferenças entre a moeda na qual um empréstimo é denominado, e sua moeda funcional. Em geral, empréstimos são denominados em moeda equivalente aos fluxos de caixa gerado pelas operações comerciais, principalmente em Reais. Mas, também há contratos em dólares norte-americanos ("dólares") e euro, que foram protegidos contra a variação de taxa de câmbio por instrumentos de swap, que troca a indexação cambial e taxa pré-fixada pela taxa do Certificado de Depósito Interbancário - CDI, limitando a exposição a eventuais perdas por variações cambiais. A análise de sensibilidade está demonstrada na nota explicativa 5.5. • **Valor justo de derivativos e outros instrumentos financeiros** - O valor justo de instrumentos financeiros que não são negociados em mercados ativos é determinado mediante o uso de técnicas de avaliação. O Grupo usa seu julgamento para escolher diversos métodos e definir premissas que se baseiam principalmente nas condições de mercado existentes na data do balanço. O Grupo utilizou a análise do fluxo de caixa descontado para cálculo de valor justo de diversos ativos financeiros ao valor justo por meio de outros resultados abrangentes, ativos estes não negociados em mercados ativos. O valor justo dos swaps é calculado como o valor presente dos fluxos de caixa futuros estimados com base em curvas de rendimento observáveis. • **Instrumentos financeiros derivativos e atividades de hedge** - Inicialmente, os derivativos são reconhecidos pelo valor justo na data em que um contrato de derivativos é celebrado e são, subsequentemente, remensurados ao seu valor justo. O método para reconhecer o ganho ou a perda resultante depende, nos casos de adoção da contabilidade de hedge (*hedge accounting*), da natureza do item/objeto que está sendo protegido por hedge. O Grupo adota a contabilidade de hedge (*hedge accounting*) e designa certos derivativos como hedge de fluxo de caixa. • **Hedge de fluxo de caixa** - A parcela efetiva das variações no valor justo de derivativos designados e qualificados como hedge de fluxo de caixa é reconhecida no patrimônio líquido, na conta "Ajustes de avaliação patrimonial". O ganho ou perda relacionado com a parcela não efetiva é imediatamente reconhecido na demonstração do resultado como "Total de juros e encargos sobre dívidas, líquidos de swap", conforme demonstrado na nota 25. Os valores acumulados no patrimônio líquido são reclassificados nos períodos em que o item protegido afetar o resultado. Os ganhos ou perdas relacionadas à parcela efetiva dos swaps de taxa de juros que protegem os empréstimos a taxas variáveis são reconhecidos na demonstração do resultado como despesas financeiras ao mesmo tempo que as despesas de juros sobre os empréstimos protegidos. • **Inefetividade do hedge** - A inefetividade de hedge é determinada no surgimento da relação de hedge e por meio de avaliações periódicas prospectivas de efetividade para garantir que exista uma relação econômica entre o item protegido e o instrumento de hedge. A Movida contrata swaps com termos críticos que são similares ao item protegido, como taxa de referência, datas de redefinição, datas de pagamento, vencimentos e valor de referência. O item protegido pode ser identificado integralmente ou como uma proporção dos empréstimos em aberto relacionados ao valor de referência dos swaps. • **Instrumentos derivativos de hedge dos riscos de mercado** - Para gestão do risco de variação cambial e de taxas de juros, a Movida contratou instrumentos derivativos "Swap", em que estes instrumentos trocam a variação cambial do

MOVI
B3 LISTED NM

MOVIDA PARTICIPAÇÕES S.A.
CNPJ/MF Nº 21.314.559/0001-66 / NIRE 3530047210-1
Companhia Aberta de Capital Autorizado



mov(da)
aluguel de carros

NOTAS EXPLICATIVAS ÀS DEMONSTRAÇÕES FINANCEIRAS INDIVIDUAIS E CONSOLIDADAS
Exercícios findos em 31 de dezembro de 2022 e 2021 (Em milhares de reais, exceto quando indicado de outra forma)

Instrumento	Tipo de risco	Tipo de instrumento financeiro derivativo	Operação	Valor Nominal	Vencimento	Indexador de proteção	Taxa da média contratada	Saldo em 31/12/2022		Resultado	ORA	
								Instrumento na curva	Valor justo a receber (pagar)			
Contrato de Swap	Risco de câmbio	Hedge de fluxo de caixa	SWAP IPCA x CDI	RS 350.000	set-31	IPCA + Pré	135,94% do CDI	23.612	(19.734)	(8.657)	25.640	
								Total	23.612	(19.734)	(8.657)	25.640
Controladora												
Ganho (perda) do período em 31/12/2022 reconhecidos:												
Saldo em 31/12/2022												
reconhecidos:												
Controladora												
Ganho (perda) do período em 31/12/2022 reconhecidos:												
Saldo em 31/12/2022												
reconhecidos:												
Instrumento	Tipo de risco	Tipo de instrumento financeiro derivativo	Operação	Valor Nominal	Vencimento	Indexador de proteção	Taxa da média contratada	Instrumento na curva	Valor justo a receber (pagar)	Resultado	ORA	
Contrato de Swap	Risco de câmbio	Hedge de fluxo de caixa	SWAP USD x CDI	USD 850.000	fev-31	Pré-câmbio	CDI + 150,85%	3.613	(6.956)	(59.181)	10.417	
Contrato de Swap	Risco de câmbio	Hedge de fluxo de caixa	SWAP IPCA x CDI	RS 350.000	set-31	IPCA + Pré	135,94% do CDI	(394.920)	(1.211.410)	(507.530)	596.649	
Contrato de Swap	Risco de câmbio	Hedge de fluxo de caixa	SWAP IPCA x CDI	RS 700.000	jun-28	IPCA + Pré	148% do CDI	53.874	(114.791)	(28.460)	86.974	
Contrato de swap	Risco de câmbio	Hedge de fluxo de caixa	SWAP SOFRUSD X CDI	USD 50.000	fev-27	USD + (100% SOFRUSD + 1,28%)	100% do CDI + 2,6%	(17.703)	(23.155)	(33.792)	5.452	
Contrato de swap	Risco de câmbio	Hedge de fluxo de caixa	SWAP SOFRUSD X CDI	USD 160.000	dez-31	USD + 3,46%	CDI + 3,24%	1.600	5.562	(19.224)	(3.962)	
								Total	(353.537)	(1.350.750)	(648.187)	695.530

Nesse mesmo período não foram apurados ganhos ou perdas decorrentes de parcela não efetiva de "hedge". Os valores acumulados em "outros resultados abrangentes" são realizados na demonstração do resultado do exercício em que o item protegido por "hedge" afetar o resultado (por exemplo, quando ocorrer a liquidação do item objeto de hedge). A relação entre o instrumento e o objeto de hedge, bem como as políticas e objetivos da gestão de risco, foram documentadas no início da operação. Os testes de efetividade estão devidamente documentados confirmando assim a efetividade prospectiva da relação de hedge a partir da variação do valor de mercado dos itens objeto de "hedge", de acordo com o Pronunciamento Técnico CPC 48 - Instrumentos Financeiros e IFRS 9 - Financial Instruments. Os contratos vigentes em 31 de dezembro de 2022 no consolidado são os seguintes:

Instrumento	Tipo de instrumento financeiro derivativo	Operação	Data de vencimento	Ponta	Principal	Moeda	Pelo custo amortizado		Pelo valor justo
							Ponta ativa	Ponta Passiva	
Contrato de swap	Hedge de fluxo de caixa	SWAP IPCA x CDI	15/09/2031	Ativa	350.000	BRL	391.698	(368.086)	426.654
Contrato de swap	Hedge de fluxo de caixa	SWAP IPCA x CDI	15/09/2031	Passiva	350.000	BRL	(368.086)	391.698	(446.387)
							Total líquido de SWAP	23.612	(19.733)
Consolidado									
Pelo custo amortizado									
Pelo valor justo									
Instrumento	Tipo de instrumento financeiro derivativo	Operação	Data de vencimento	Ponta	Principal	Moeda	Pelo custo amortizado	Pelo valor justo	
Contrato de swap	Hedge de fluxo de caixa	SWAP EUR x CDI	17/03/2025	Ativa	42.000	EUR	235.041	(231.428)	229.596
Contrato de swap	Hedge de fluxo de caixa	SWAP EUR x CDI	17/03/2025	Passiva	221.949	BRL	(231.428)	235.041	(236.552)
							3.613	(6.956)	276.576
Contrato de swap	Hedge de fluxo de caixa	SWAP USD x CDI	06/02/2031	Ativa	50.000	USD	266.440	133.258	139.018
Contrato de swap	Hedge de fluxo de caixa	SWAP USD x CDI	06/02/2031	Ativa	25.000	USD	133.258	533.032	556.073
Contrato de swap	Hedge de fluxo de caixa	SWAP USD x CDI	06/02/2031	Ativa	100.000	USD	533.032	266.516	278.036
Contrato de swap	Hedge de fluxo de caixa	SWAP USD x CDI	06/02/2031	Ativa	50.000	USD	266.516	532.879	553.152
Contrato de swap	Hedge de fluxo de caixa	SWAP USD x CDI	06/02/2031	Ativa	100.000	USD	532.879	5.364	93.768
Contrato de swap	Hedge de fluxo de caixa	SWAP USD x CDI	06/02/2031	Ativa	425.000	USD	5.364	266.516	278.036
Contrato de swap	Hedge de fluxo de caixa	SWAP USD x CDI	06/02/2031	Ativa	50.000	USD	266.516	266.440	276.576
Contrato de swap	Hedge de fluxo de caixa	SWAP USD x CDI	06/02/2031	Ativa	50.000	USD	266.440	(311.570)	(405.669)
Contrato de swap	Hedge de fluxo de caixa	SWAP USD x CDI	06/02/2031	Passiva	288.210	BRL	(311.570)	(155.499)	(199.194)
Contrato de swap	Hedge de fluxo de caixa	SWAP USD x CDI	06/02/2031	Passiva	144.105	BRL	(155.499)	(623.463)	(815.446)
Contrato de swap	Hedge de fluxo de caixa	SWAP USD x CDI	06/02/2031	Passiva	576.420	BRL	(623.463)	(311.489)	(404.643)
Contrato de swap	Hedge de fluxo de caixa	SWAP USD x CDI	06/02/2031	Passiva	288.210	BRL	(311.489)	(624.529)	(829.019)
Contrato de swap	Hedge de fluxo de caixa	SWAP USD x CDI	06/02/2031	Passiva	576.420	BRL	(624.529)	(14.369)	(180.704)
Contrato de swap	Hedge de fluxo de caixa	SWAP USD x CDI	06/02/2031	Passiva	2.449.785	BRL	(14.369)	(312.182)	(413.460)
Contrato de swap	Hedge de fluxo de caixa	SWAP USD x CDI	06/02/2031	Passiva	288.210	BRL	(312.182)	(312.264)	(414.510)
Contrato de swap	Hedge de fluxo de caixa	SWAP USD x CDI	06/02/2031	Passiva	288.210	BRL	(312.264)	(394.920)	(1.211.410)
							113.807	227.915	235.017
Contrato de swap	Hedge de fluxo de caixa	SWAP IPCA x CDI	15/12/2025	Ativa	100.000	BRL	113.807	511.750	544.087
Contrato de swap	Hedge de fluxo de caixa	SWAP IPCA x CDI	15/12/2025	Ativa	200.000	BRL	227.915	(100.852)	(116.940)
Contrato de swap	Hedge de fluxo de caixa	SWAP IPCA x CDI	16/06/2028	Ativa	400.000	BRL	511.750	(201.698)	(233.465)
Contrato de swap	Hedge de fluxo de caixa	SWAP IPCA x CDI	15/12/2025	Passiva	100.000	BRL	(100.852)	(497.048)	(660.843)
Contrato de swap	Hedge de fluxo de caixa	SWAP IPCA x CDI	15/12/2025	Passiva	200.000	BRL	(201.698)	53.874	(114.791)
Contrato de swap	Hedge de fluxo de caixa	SWAP IPCA x CDI	16/06/2028	Passiva	400.000	BRL	(497.048)	391.698	426.654
Contrato de swap	Hedge de fluxo de caixa	SWAP IPCA x CDI	15/09/2031	Ativa	350.000	BRL	391.698	(368.086)	(446.387)
Contrato de swap	Hedge de fluxo de caixa	SWAP IPCA x CDI	15/09/2031	Passiva	350.000	BRL	(368.086)	23.612	(19.733)
							265.376	(283.079)	278.106
Contrato de swap	Hedge de fluxo de caixa	SWAP SOFRUSD X CDI	10/02/2027	Ativa	50.000.000	USD	265.376	(17.703)	(23.155)
Contrato de swap	Hedge de fluxo de caixa	SWAP SOFRUSD X CDI	10/02/2027	Passiva	266.500.000	BRL	(283.079)	(17.703)	(23.155)
							575.569	104.663	611.123
Contrato de swap	Hedge de fluxo de caixa	SWAP SOFRUSD X CDI	15/12/2026	Ativa	110.000.000	USD	575.569	157.006	175.908
Contrato de swap	Hedge de fluxo de caixa	SWAP SOFRUSD X CDI	15/12/2028	Ativa	20.000.000	USD	104.663	(574.449)	(606.301)
Contrato de swap	Hedge de fluxo de caixa	SWAP SOFRUSD X CDI	15/12/2031	Ativa	30.000.000	USD	157.006	(104.465)	(113.269)
Contrato de swap	Hedge de fluxo de caixa	SWAP SOFRUSD X CDI	15/12/2026	Passiva	570.658.000	BRL	(574.449)	(156.724)	(175.763)
Contrato de swap	Hedge de fluxo de caixa	SWAP SOFRUSD X CDI	15/12/2028	Passiva	103.756.000	BRL	(104.465)	1.600	5.562
Contrato de swap	Hedge de fluxo de caixa	SWAP SOFRUSD X CDI	15/12/2031	Passiva	155.634.000	BRL	(156.724)	(329.924)	(1.370.483)
							4.853.270	(5.183.194)	5.182.943
							Total líquido de SWAP	(329.924)	(1.370.483)

A tabela abaixo indica os períodos esperados que os fluxos de caixa associados com o contrato de swap impactam o resultado e o respectivo valor contábil desse instrumento.

Swap	Valor curva (MTM)	Total	Fluxo de caixa esperado				
			1-6 Meses	7-12 Meses	Até 2 anos	Até 3 anos	Mais de 3 anos
Ponta ativa	5.182.943	5.182.943	210.652	129.712	527.756	844.792	3.470.031
Ponta passiva	(6.553.426)	(6.553.426)	(500.283)	(387.196)	(895.770)	(1.034.685)	(3.735.492)
Total	(1.370.483)	(1.370.483)	(289.631)	(257.484)	(368.014)	(189.893)	(265.461)

(c) **Risco de liquidez** - A Movida monitora permanentemente o risco de escassez de recursos por meio de uma ferramenta de planejamento de liquidez corrente. O objetivo do Grupo é manter em seu ativo saldo de caixa e investimentos de alta liquidez, e manter flexibilidade por meio de linhas de crédito para empréstimos bancários, além da capacidade para tomada de recursos por meio do mercado de capitais de modo a garantir sua liquidez e continuidade operacional. O prazo médio de endividamento é monitorado de forma a prover liquidez no curto prazo, analisando parcela, encargos e fluxo de caixa. A seguir, estão apresentadas as maturidades contratuais de passivos financeiros, incluindo apropriação de juros:

	Valor contábil	Fluxo de caixa contratual	Controladora		
			Até 1 ano	De 1 a 2 anos	Acima de 3 anos
Passivos financeiros					
Fornecedores	2.069.921	2.069.921	2.069.921	-	-
Empréstimos e financiamentos	579.776	869.946	62.710	146.922	660.314
Debêntures	5.907.947	8.927.831	1.424.012	1.256.899	6.246.920
Instrumentos financeiros derivativos	31.919	31.919	-	-	-
Arrendamento por direitos de uso	254.254	254.254	115.080	105.061	34.113
Aquisição de empresa	36.611	36.611	26.198	10.413	-
Dividendos a pagar	137.420	137.420	-	-	-
Cessão de direitos creditórios	424.245	424.245	229.886	194.359	-
Outras contas a pagar e adiantamentos	193.828	193.828	14.608	179.220	-
Total	9.635.921	12.945.975	3.942.415	1.892.874	6.941.347
Consolidado					
	Valor contábil	Fluxo de caixa contratual	Até 1 ano	De 1 a 2 anos	Acima de 3 anos
Fornecedores	2.264.907	2.264.907	2.264.907	-	-
Risco sacado a pagar - Confirming	41.601	41.601	41.601	-	-
Empréstimos e financiamentos	6.689.065	11.878.882	675.004	963.899	10.239.979
Debêntures	10.541.725	15.785.870	2.527.726	2.223.050	11.035.094
Instrumentos financeiros derivativos	1.455.922	1.455.922	547.115	908.807	-
Arrendamento por direitos de uso	473.553	473.553	137.485	192.494	143.574
Arrendamento a pagar - Instituições financeiras	19.636	19.636	19.636	-	-
Aquisição de empresa	49.602	49.602	39.189	10.413	-
Dividendos a pagar	138.200	138.200	138.200	-	-
Cessão de direitos creditórios	774.471	774.471	426.364	348.107	-
Outras contas a pagar e adiantamentos	238.009	238.009	224.541	13.468	-
Total	22.686.691	33.120.653	7.041.768	4.660.238	21.418.647

5.5. Sensibilidade a taxas de juros e moeda - A Movida efetuou análise de sensibilidade de acordo com o CPC 40 (R1) Instrumentos Financeiros, a fim de demonstrar os impactos das variações das taxas de juros e variações cambiais sobre seus ativos e passivos financeiros, considerando para os próximos 12 meses as seguintes taxas de juros e câmbio prováveis. Esse estudo tem como cenário provável a taxa do CDI em 13,67% a.a., com base na curva futura de juros desenhada na B3 (Brasil, Bolsa, Balcão), SELIC de 13,43% a.a. (fonte: Bacen - Banco Central do Brasil), taxa do euro de R\$ 5,57 (fonte: B3 - Brasil, Bolsa e Balcão), IPCA de 6,11% a.a. (fonte: B3 - Brasil, Bolsa e Balcão) impactando proporcionalmente as dívidas e aplicações financeiras. Sobre a TJLP, o cenário considerado provável em 31 de dezembro de 2022 é de 7,20% a.a. conforme BNDES - Banco Nacional de Desenvolvimento Econômico e Social. A seguir é apresentado o quadro do demonstrativo com os respectivos impactos no resultado financeiro, considerando o cenário provável (Cenário I), com aumentos de 25% (Cenário II) e 50% (Cenário III):

Operação	Exposição	Risco	Ganho/(Perda) Potencial	31/12/2022 - Controladora		
				Cenário Provável - CDI/TJLP	Cenário I + deterioração de 25% - CDI/TJLP	Cenário I + deterioração de 50% - CDI/TJLP
Aplicações financeiras	R\$ 7.617	CDI	Ganho	1.070	1.338	1.605
Títulos e valores mobiliários	R\$ 627.080	SELIC	Ganho	85.722	107.152	128.583
				86.792	108.490	130.188
Empréstimos, financiamentos	R\$ 579.776	CDI+2,81%	Perda	(95.566)	(115.380)	(135.194)
Debentures (CDI)	R\$ 5.522.730	CDI+2,69%	Perda	(903.459)	(1.092.199)	(1.280.938)
Debentures (IPCA)	R\$ 385.217	IPCA+8,06%	Perda	(55.521)	(61.644)	(67.766)
				(1.054.547)	(1.269.223)	(1.489.898)
Swap ponta ativa - Debentures (IPCA)	R\$ 385.217	IPCA+ 8,06%	Ganho	55.521	61.644	67.766
Swap ponta passiva - Debentures (IPCA)	R\$ 385.217	135,94% do CDI	Perda	(71.585)	(89.481)	(107.377)
				(16.063)	(27.837)	(39.611)
Efeito Líquido da Exposição				(16.063)	(27.837)	(39.611)
Exposição líquida e impacto no resultado financeiro - pós fixado				(983.819)	(1.188.570)	(1.393.322)
Total do ativo				86.792	108.490	130.188
Total do passivo				(1.070.611)	(1.297.060)	(1.523.509)
Exposição líqu						

MOVI
B3 LISTED NM

MOVIDA PARTICIPAÇÕES S.A.
CNPJ/MF Nº 21.314.559/0001-66 / NIRE 3530047210-1
Companhia Aberta de Capital Autorizado



NOTAS EXPLICATIVAS ÀS DEMONSTRAÇÕES FINANCEIRAS INDIVIDUAIS E CONSOLIDADAS
Exercícios findos em 31 de dezembro de 2022 e 2021 (Em milhares de reais, exceto quando indicado de outra forma)

Operação	Exposição	Risco	Ganho/ (Perda) Potencial	Consolidado		
				Cenário Provável - CDI/TJLP	Cenário I + deterioração de 25% - CDI/TJLP	Cenário I + deterioração de 50% - CDI/TJLP
Derivativo designados como hedge						
Debentures (IPCA)	R\$ 1.206.052	IPCA+7,73%	Perda	(166.796)	(185.964)	(205.132)
Swap ponta ativa - Debentures (IPCA)	R\$ 1.206.052	IPCA+7,73%	Ganho	166.796	185.964	205.132
Swap ponta passiva - Debentures (IPCA)	R\$ 1.206.052	141,96% do CDI	Perda	(234.052)	(292.565)	(351.077)
Efeito Líquido da Exposição				(234.052)	(292.565)	(351.077)
Exposição líquida e impacto no resultado da despesa financeira - pós fixado				(1.403.126)	(1.673.302)	(1.943.477)
Risco de Cambio						
Instrumentos financeiros						
Aplicações financeiras	USD 2.599	USD + 0,03%	Ganho	482	603	724
Títulos e valores mobiliários	USD 693.115	USD + 5,35%	Ganho	486.686	608.358	730.029
Total Ativo				487.169	608.961	730.753
Empréstimos, financiamentos (USD)	USD (800.000)	Pré 5,25%	Perda	(545.965)	(628.704)	(711.444)
Total Passivo				(545.965)	(628.704)	(711.444)
Derivativo designados como hedge						
Empréstimos, financiamentos (EUR)	EUR 42.000	EUR+1,7%	Perda	(4.985)	(6.052)	(7.120)
Swap ponta ativa - Empréstimos, financiamentos (EUR)	USD (42.000)	EUR+1,7%	Ganho	4.985	6.052	7.120
Swap ponta passiva - Empréstimos, financiamentos (EUR)	R\$ 235.053	CDI+2,07%	Perda	(36.997)	(45.030)	(53.063)
Empréstimos, financiamentos (USD)	USD 425.000	USD+5,83%	Perda	(59.129)	(67.715)	(76.301)
Swap ponta ativa - Empréstimos, financiamentos (USD)	USD (425.000)	USD+5,83%	Ganho	59.129	67.715	76.301
Swap ponta passiva - Empréstimos, financiamentos (USD)	USD 2.269.451	150,41% do CDI	Perda	(466.616)	(583.270)	(699.923)
Empréstimos, financiamentos (USD)	USD 50.000	USD+1,51%	Perda	(4.796)	(5.806)	(6.816)
Swap ponta ativa - Empréstimos, financiamentos (USD)	USD (50.000)	USD+1,51%	Ganho	4.796	5.806	6.816
Swap ponta passiva - Empréstimos, financiamentos (USD)	R\$ 265.436	CDI+2,6%	Perda	(43.186)	(52.258)	(61.329)
Efeito Líquido da Exposição				(546.799)	(680.557)	(814.315)
Total da exposição líquida e impacto no resultado financeiro de risco de câmbio				(605.595)	(700.301)	(795.007)
Variação no resultado com relação ao cenário provável				-	(270.176)	(540.351)

(* Fonte dos índices: Relatório Focus - BACEN e BM&F

6. CAIXA E EQUIVALENTES DE CAIXA

6.1. Política contábil - Caixa e equivalentes de caixa incluem o caixa, os depósitos bancários e outros investimentos de curto prazo de alta liquidez realizados no curso normal de suas operações em até 90 dias, prontamente conversíveis em caixa, e com risco insignificante de mudança de valor. **6.2. Composição de caixa e equivalentes de caixa**

	Controladora		Consolidado	
	31/12/2022	31/12/2021	31/12/2022	31/12/2021
Caixa	2	-	2.255	529
Bancos	197	94	63.732	35.359
Total de disponibilidade	199	94	65.987	35.888
Operações compromissadas	-	88	10.444	5.366
CDB (Certificado de depósitos bancários)	7.418	2.529	475.232	104.776
Outros	-	-	102	-
Total das aplicações financeiras	7.418	2.617	485.778	110.142
Total	7.617	2.711	551.765	146.030

Durante o exercício findo em 31 de dezembro de 2022 o rendimento médio dos fundos nos quais estas operações estão alocadas foi de 11,89% a.a. (em 31 de dezembro de 2021, o rendimento médio foi de 4,55% a.a. As informações sobre a mensuração ao valor justo, sobre a exposição da Movida a riscos de crédito e de mercado e sobre sensibilidade a taxas de juros e moeda estão incluídas nas notas explicativas 5.2, 5.3 e 5.4. O montante de R\$ 423.069 (R\$ 22.702 em 31 de dezembro de 2021) está aplicado em CDB para cobertura de margem de garantia em função de operações com derivativos conforme mencionado na nota 5.4.

7. TÍTULOS, VALORES MOBILIÁRIOS E APLICAÇÕES FINANCEIRAS

7.1. Política contábil - As aplicações financeiras não enquadradas como equivalentes de caixa são aquelas sem garantias de recompra pelo emissor no mercado primário, apenas no mercado secundário (balcão), e são mensuradas a valor justo por meio do resultado. **7.2. Composição de títulos, valores mobiliários e aplicações financeiras**

Operações	Controladora		Consolidado	
	31/12/2022	31/12/2021	31/12/2022	31/12/2021
Títulos públicos - Fundos exclusivos				
LFT - Letras Financeiras do Tesouro	272.879	841.358	2.439.026	1.365.163
LTN - Letras do Tesouro Nacional	349.627	1.188.901	2.419.594	1.818.406
Letras Financeiras	4.574	-	58.608	3.162
Títulos Soberanos (i)	-	-	1.358.543	4.453.692
Total	627.080	2.030.259	6.275.771	7.640.423
No ativo circulante	627.080	2.030.259	6.275.771	7.640.423
Total	627.080	2.030.259	6.275.771	7.640.423

(i) Os títulos soberanos são títulos de dívidas emitidos pelos governos brasileiro ou americano. Estes títulos em moeda estrangeira (USD) estão disponíveis para serem vendidos de acordo com a necessidade da Administração para utilização desses recursos, e sua exposição cambial protegida por valor proporcional de dívida em USD. A remuneração desses títulos é definida com base no cupom de cada emissão e precificação no momento de sua aquisição. (ii) Em dezembro de 2022, foram assinados aditivos aos contratos de ambos os instrumentos de modo a permitir a compensação entre eles. Desta forma, a partir de 31 de dezembro de 2022 a Companhia passou a apresentar a dívida pelo seu valor líquida da referida aplicação, vide referenciado na nota 16.2.

O rendimento médio dos títulos públicos que estão alocados em fundos exclusivos administrados pela controladora Simpar é definido por taxas pós-fixadas e pré-fixadas (LTN pré-fixada e LFT SELIC). Durante o exercício findo em 31 de dezembro de 2022, o rendimento médio foi de 11,89% a.a. (4,55% a.a. no exercício findo em 31 de dezembro de 2021). As informações sobre a mensuração ao valor justo, sobre a exposição da Movida a riscos de crédito e de mercado e sobre sensibilidade a taxas de juros e moeda estão incluídas nas notas explicativas 5.2 e 5.3.

8. CONTAS A RECEBER

8.1. Política contábil - As contas a receber de clientes correspondem aos valores a receber pelo aluguel de veículos, prestação de serviços de frotas e pela venda de veículos desmobilizados para renovação de frotas no curso normal das atividades da Movida. Se o prazo de recebimento é equivalente a um ano ou menos, as contas a receber são classificadas no ativo circulante. Caso contrário, estão apresentadas no ativo não circulante. As contas a receber de clientes são inicialmente, reconhecidas pelo valor justo na data em que foram originadas e, subsequentemente, mensuradas pelo custo amortizado com o uso do método da taxa efetiva de juros menos a provisão estimada para perdas esperadas ("PECLD" ou "impairment"). Para contratos de aluguel de veículos cuja locação, ou prestação de serviços está em andamento no encerramento do mês e serão faturadas em período subsequente, a receita é apurada por medidas conforme os respectivos dias incorridos e contabilizada como receita a faturar no contas a receber, até o momento que os veículos são devolvidos e os contratos encerrados. A Movida utiliza uma "matriz de provisão" simplificada para calcular as perdas esperadas para seus recebíveis comerciais, segundo a qual o montante das perdas esperadas é definido de modo "ad hoc". A matriz de provisão é baseada nos percentuais de perda histórica observadas ao longo da vida esperada dos recebíveis e é ajustada para clientes específicos de acordo com as estimativas futuras e fatores qualitativos, tais como, capacidade financeira do devedor, garantias prestadas, renegociações em curso, entre outros que são monitoradas. Esses fatores qualitativos são monitorados mensalmente por um comitê, denominado comitê de crédito e cobrança. Os percentuais de perda histórica e as mudanças nas estimativas futuras são revisados a cada período de divulgação ou sempre que algum evento significativo ocorra com indícios que pode haver uma mudança significativa nesses percentuais.

8.2. Composição das contas a receber

	Controladora		Consolidado	
	31/12/2022	31/12/2021	31/12/2022	31/12/2021
Contas a receber de clientes	163.469	135.499	748.415	445.072
Valores a receber com cartões de crédito	-	-	237.019	351.436
Receita de locação a faturar	17.973	13.921	243.177	178.667
Contas a receber - partes relacionadas (Nota 26.2)	10.014	9.669	132.898	30.648
(-) Perdas esperadas (impairment) de contas a receber	(26.067)	(16.890)	(185.777)	(118.756)
Subtotal	165.389	142.199	1.175.732	887.067
No ativo circulante	164.686	136.760	1.173.853	879.885
No ativo não circulante	703	5.439	1.879	7.182
Total	165.389	142.199	1.175.732	887.067

Em 31 de dezembro de 2022 e 31 de dezembro de 2021, a Movida não possuía saldo de contas a receber dado em garantia de dívidas. As informações sobre a mensuração ao valor justo e sobre a exposição da Movida a riscos de crédito e de mercado estão incluídas nas notas explicativas 5.2 e 5.3.

8.3. A movimentação das perdas esperadas (impairment)

	Controladora	Consolidado
Saldo em 31 de dezembro de 2021	(16.890)	(118.756)
(-) Adição de aquisição de controladas	(961)	(2.393)
(-) Adição	(8.666)	(78.301)
(+) Reversões	450	12.966
(+) Baixas para perdas ⁽ⁱ⁾	-	707
Saldo em 31 de dezembro de 2022	(26.067)	(185.777)
Saldo em 31 de dezembro de 2020	(33.096)	(128.319)
(-) Adição por reestruturação societária	-	(3.024)
(-) Adições	(3.015)	(39.257)
(+) Reversões	1.174	8.758
(+) Baixas para perdas ⁽ⁱ⁾	18.047	43.086
Saldo em 31 de dezembro de 2021	(16.890)	(118.756)

(i) Refere-se a títulos baixados como perdas efetivas, que se encontravam vencidos há mais de 2 anos e estavam 100% provisionados, mas que, todavia, terão suas cobranças administrativas e judiciais mantidas. Não há impacto no saldo líquido de contas a receber e nos fluxos de caixa correspondentes.

8.4. Classificação por vencimentos e suas respectivas taxas de perdas esperadas

	31/12/2022				31/12/2021			
	Contas a receber	Perdas esperadas	% líquido	Total	Contas a receber	Perdas esperadas	% líquido	Total
Títulos a vencer	133.538	(10.169)	7,62%	123.369	133.150	(9.720)	7,30%	123.430
Vencidos em até 30 dias	20.147	(889)	4,41%	19.258	8.216	(184)	2,23%	8.032
Vencidos de 31 a 90 dias	13.560	(1.991)	14,68%	11.569	1.882	(194)	10,29%	1.688
Vencidos de 91 a 180 dias	13.652	(4.110)	30,11%	9.542	9.014	(231)	2,56%	8.783
Vencidos de 181 a 365 dias	3.193	(1.758)	55,06%	1.435	625	(360)	57,55%	265
Vencidos há mais de 365 dias	7.366	(7.150)	97,07%	216	6.202	(6.202)	100,00%	-
Total vencidos	57.918	(15.898)	27,45%	42.020	25.939	(7.170)	27,64%	18.769
Total	191.456	(26.067)	13,62%	165.389	159.089	(16.890)	10,62%	142.199

	31/12/2022				31/12/2021			
	Contas a receber	Perdas esperadas	% líquido	Total	Contas a receber	Perdas esperadas	% líquido	Total
Títulos a vencer	955.823	(36.611)	3,83%	919.212	825.900	(30.003)	3,63%	795.897
Vencidos em até 30 dias	123.067	(6.285)	5,11%	116.782	39.917	(2.983)	7,47%	36.934
Vencidos de 31 a 90 dias	107.046	(11.643)	10,88%	95.403	27.718	(4.380)	15,80%	23.339
Vencidos de 91 a 180 dias	38.547	(18.358)	47,62%	20.189	25.977	(6.321)	24,33%	19.656
Vencidos de 181 a 365 dias	39.985	(24.234)	60,61%	15.751	24.066	(12.823)	53,03%	11.243
Vencidos há mais de 365 dias	97.041	(88.646)	91,35%	8.395	62.245	(62.245)	100,00%	-
Total vencidos	405.686	(149.166)	36,77%	256.520	179.924	(88.753)	49,33%	91.171
Total	1.361.509	(185.777)	13,64%	1.175.732	1.005.823	(118.756)	11,81%	887.067

9. ATIVO IMOBILIZADO DISPONIBILIZADO PARA VENDA

9.1. Política contábil - Nessa rubrica estão classificados bens que estavam contabilizados no ativo imobilizado e que, em decorrência da sua substituição, estão disponíveis para venda imediata. Esses bens estão disponíveis para venda imediata em suas condições atuais e, sua venda em prazo inferior a um ano é altamente provável, razão pela qual são mantidos no ativo circulante. Uma vez classificados como ativo imobilizado disponibilizados para venda, os ativos deixam de ser depreciados. Conforme a demanda, como em períodos de alta sazonalidade, os veículos podem novamente ser direcionados para utilização nas operações. Quando isso ocorre, os bens retornam para a base de ativo imobilizado e a depreciação respectiva volta a ser contabilizada. **9.2. Composição do ativo imobilizado disponibilizado para venda**

	Controladora			Consolidado		
	Veículos	Máquinas e equipamentos	Total	Veículos	Máquinas e equipamentos	Total
Saldo em 31 de dezembro de 2021	695	-	695	343.640	-	343.640
Adição por aquisição de empresa	1.434	-	1.434	1.897	-	1.897
Bens baixados por venda (i)	(33.295)	-	(33.295)	(4.613.683)	-	(4.613.683)
Bens transferidos do imobilizado	35.623	-	35.623	5.583.751	147	5.583.751
Saldo em 31 de dezembro de 2022	4.457	-	4.457	1.315.605	147	1.315.752

	Controladora			Consolidado		
	Veículos	Máquinas e equipamentos	Total	Veículos	Máquinas e equipamentos	Total
Saldo em 31 de dezembro de 2021	(332)	-	(332)	(37.609)	-	(37.609)
Adição por reestruturação societária	-	-	-	-	-	-
Bens baixados por venda(i)	1.334	-	1.334	519.401	-	519.401
Bens transferidos do imobilizado	(1.400)	-	(1.400)	(602.066)	-	(602.066)
(-) Perdas esperadas (impairment)(ii)	-	-	-	-	-	-
Saldo em 31 de dezembro de 2022	(398)	-	(398)	(120.274)	-	(120.274)

	Controladora			Consolidado		
	Veículos	Máquinas e equipamentos	Total	Veículos	Máquinas e equipamentos	Total
Saldo em 31 de dezembro de 2021	363	-	363	304.636	-	304.636
Saldo em 31 de dezembro de 2022	4.059	-	4.059	1.195.331	147	1.195.478

Valor residual líquido
Em 31 de dezembro de 2021 363 - 363 304.636 - 304.636
Em 31 de dezembro de 2022 4.059 - 4.059 1.195.331 147 1.195.478

Depreciação:
Saldo em 31 de dezembro de 2021 (332) - (332) (37.609) - (37.609)
Adição por reestruturação societária - - - -
Bens baixados por venda(i) 1.334 - 1.334 519.401 - 519.401
Bens transferidos do imobilizado (1.400) - (1.400) (602.066) - (602.066)
(-) Perdas esperadas (impairment)(ii) - - - -
Saldo em 31 de dezembro de 2022 (398) - (398) (120.274) - (120.274)

Valor residual líquido
Em 31 de dezembro de 2020 1.691 - 1.691 136.7

MOVI
B3 LISTED NM

MOVIDA PARTICIPAÇÕES S.A.
CNPJ/MF Nº 21.314.559/0001-66 / NIRE 3530047210-1
Companhia Aberta de Capital Autorizado



NOTAS EXPLICATIVAS ÀS DEMONSTRAÇÕES FINANCEIRAS INDIVIDUAIS E CONSOLIDADAS
Exercícios findos em 31 de dezembro de 2022 e 2021 (Em milhares de reais, exceto quando indicado de outra forma)

(i) Ágio gerado em aquisição de negócio está classificado como investimento na Controladora, conforme CPC 18 (R2) - Investimento em Coligada, em Controlada e em Empreendimento Controlado em Conjunto e IAS 28 - Investments in Associates and Joint Ventures; e como ativo intangível no Consolidado, conforme ICPC 09 (R2) - Demonstrações Contábeis Individuais, Demonstrações Separadas, Demonstrações Consolidadas e Aplicação do Método da Equivalência Patrimonial.

b) Consolidado - Em 9 de setembro de 2018 a Companhia por meio de sua subsidiária Movida Locação de Veículos S.A. ("Movida Locação") assinou o contrato de aliança estratégica com a E-moving, startup de locação e comercialização de bicicletas elétricas. Fundada em 2015, a E-moving atua em São Paulo, possui cerca de 400 bicicletas elétricas. O contrato prevê o apoio ao desenvolvimento do negócio e investimento para expansão com prazo de 5 anos e a Movida passa a ter uma opção de se tornar sócia ao final do período. Até 31 de dezembro de 2022 o valor total investido foi de R\$ 1.112 (R\$1.191 em 31 de dezembro de 2021).

10.3. Movimentação dos investimentos

	Movida Locação de Veículos S.A.	CS Brasil Participações S.A.	CS Brasil Frotas S.A.	Vox Frotas Locadora de Veículos S.A.	Movida Locação de Veículos Premium Ltda.	Movida Europe S.A.	Movida Finance S.A.	Marbor Frotas Corporativas Ltda.	Green Yalla	Ágio e mais valia	Resultados não realizados de operações intragrupo (ii)	Total
Saldo em 31 de dezembro de 2021	4.126.826	823.351	379.416	80.774	27.946	-	109	-	-	20.226	2.356	5.461.004
Aumento e adiantamento para futuro aumento de capital	3.280.095	217.299	-	-	-	-	-	23.590	17.840	-	-	3.538.824
Resultado de equivalência patrimonial	804.681	76.771	29.586	-	-	(764)	21.747	3.388	(803)	-	(281.812)	652.794
Distribuição de dividendos e juros sobre o capital próprio	(300.000)	(19.193)	-	-	-	-	-	-	-	-	-	(319.193)
(-) Amortização de mais valia	-	-	-	-	-	-	-	-	-	(1.631)	-	(1.631)
Reclassificação passivo a descoberto (i)	-	-	-	-	-	124.277	-	-	-	-	-	124.277
Aquisição de investimentos	-	-	-	-	-	-	-	13.384	1.096	54.118	-	68.598
Ajuste ao valor presente de debêntures	-	-	36.354	-	-	-	-	-	-	-	-	36.354
Baixas	-	-	-	-	-	-	-	-	-	(21.331)	(2.362)	(23.693)
Incorporação de controladas	-	-	-	(80.774)	(27.946)	-	-	-	-	-	-	(108.720)
Outros resultados abrangentes	(459.050)	-	-	-	-	(123.513)	-	-	-	-	-	(582.563)
Resultado na variação de participação acionária	144.397	(75.861)	(68.536)	-	-	-	-	-	-	-	-	-
Ajuste acumulado da conversão (CTA)	-	-	-	-	-	-	6.860	-	-	-	-	6.860
Outros	(2)	-	-	-	-	-	-	-	-	-	-	(2)
Saldo em 31 de dezembro de 2022	7.596.947	1.022.367	376.820	-	-	-	28.716	40.362	18.133	51.382	(281.818)	8.852.909
Saldo em 31 de dezembro de 2020	3.800.627	-	-	-	24.336	-	-	-	-	4.123	6.375	3.835.461
Constituição de investimentos	-	-	-	-	-	192	110	-	-	-	-	302
Aquisição de investimentos	-	-	-	16.567	-	-	-	-	-	16.153	-	32.720
Aquisição de investimentos via organização societária	-	524.948	-	-	-	-	-	-	-	-	-	524.948
Aquisição de debêntures	-	-	350.000	-	-	-	-	-	-	-	-	350.000
Juros sobre debêntures	-	-	(36.354)	-	-	-	-	-	-	-	-	(36.354)
Aumento e adiantamento para futuro aumento de capital	791.659	315.144	-	49.605	-	-	-	-	-	-	-	1.156.408
Resultado de equivalência patrimonial	724.801	53.836	962	15.363	4.454	(43.951)	(1)	-	-	-	(4.036)	751.428
Resultado na variação de participação acionária	(24.791)	(40.017)	64.808	-	-	-	-	-	-	-	-	-
Outros resultados abrangentes	(198.703)	-	-	-	-	-	-	-	-	-	-	(198.703)
Distribuição de dividendos e juros sobre o capital próprio	(966.770)	(30.560)	-	(761)	(844)	-	-	-	-	-	-	(998.935)
(-) Amortização de mais valia	-	-	-	-	-	-	-	-	-	(50)	-	(50)
Reclassificação passivo a descoberto (i)	-	-	-	-	-	43.759	-	-	-	-	-	43.759
Outros	3	-	-	-	-	-	-	-	-	-	-	17
Saldo em 31 de dezembro de 2021	4.126.826	823.351	379.416	80.774	27.946	-	109	-	-	20.226	2.356	5.461.004

(i) Foi realizada reclassificação da parcela dos prejuízos da investido para o passivo conforme determinado no item 39 do CPC 18 (R2) - Investimento em Coligada, em Controlada e em Empreendimento Controlado em conjunto. (ii) A movimentação refere-se ao resultado não realizado de contrato de arrendamento de direitos de uso entre a Companhia e sua Controlada. Além disso, consta nessa coluna o saldo de transferência de veículos das operações de venda intercompany RAC e GTF.

10.4. Saldos patrimoniais e de resultado das investidas e controladas - Os saldos de ativos, passivos, receitas e despesas nas empresas Controladas em 31 de dezembro de 2022 e de 31 de dezembro de 2021 estão apresentados da seguinte forma:

	Movida Locação de Veículos S.A.		CS Brasil Participações S.A.		CS Brasil Frotas S.A.		Vox Frotas Locadora de Veículos S.A.		Locação de Veículos Premium Ltda.		Movida Europe S.A.		Movida Finance S.A.		Marbor Frotas Corporativas Ltda.		Green Yalla	
	31/12/2022	31/12/2021	31/12/2022	31/12/2021	31/12/2022	31/12/2021	31/12/2022	31/12/2021	31/12/2022	31/12/2021	31/12/2022	31/12/2021	31/12/2022	31/12/2021	31/12/2022	31/12/2021	31/12/2022	31/12/2021
Ativo circulante	8.518.936	1.855.760	985.476	626.487	929.449	605.193	-	30.619	-	27.438	3.630.046	4.488.249	73.317	109	13.062	-	717	-
Ativo não circulante	12.846.993	10.933.501	3.861.249	2.854.251	2.762.257	1.770.642	-	67.415	-	2.360	307.084	-	541.919	-	106.509	-	23.394	-
Passivo circulante	3.794.762	2.738.028	810.025	509.659	688.579	399.376	-	2.300	-	1.851	89.595	99.954	144.957	-	28.362	-	5.686	-
Passivo não circulante	9.974.222	5.924.411	182.419	274.252	171.212	102.983	-	14.960	-	1	4.015.572	4.432.054	320.313	-	10.486	-	291	-
Patrimônio líquido	7.596.945	4.126.822	3.854.281	2.696.827	2.831.915	1.873.476	-	80.774	-	27.946	(168.036)	(43.759)	149.749	109	80.723	-	18.134	-
Receitas líquidas	10.164.910	4.649.242	810.688	274.252	780.587	258.013	-	48.135	-	38.487	-	-	64.775	-	13.616	-	1.168	-
Custos e despesas	(9.360.229)	(3.924.441)	(573.950)	(143.521)	(620.620)	(183.848)	-	(32.772)	-	(34.033)	(764)	(43.951)	(14.357)	(1)	(9.137)	-	(1.971)	-
Lucro (Prejuízo) líquido	804.681	724.801	236.738	128.001	159.967	74.165	-	15.363	-	4.454	(764)	(43.951)	50.419	(1)	4.479	-	(803)	-

11. IMOBILIZADO

11.1. Política Contábil - i) Reconhecimento e mensuração - Itens do imobilizado são mensurados pelo custo histórico de aquisição, deduzido de depreciação acumulada e quaisquer perdas acumuladas por redução ao valor recuperável (impairment), quando aplicável. Quando partes de um item do imobilizado têm diferentes vidas úteis, elas são registradas como itens individuais (componentes principais) de imobilizado. Quaisquer ganhos e perdas na alienação de um item do imobilizado são reconhecidos no resultado do exercício. Os custos de empréstimos e financiamentos que são diretamente atribuíveis à aquisição, construção ou produção de um ativo qualificável, que é um ativo que, necessariamente, demanda um período de tempo substancial para ficar pronto para seu uso ou venda pretendidos, são capitalizados como parte do custo do ativo quando for provável que eles irão resultar em benefícios econômicos futuros para a entidade e que tais custos possam ser mensurados com confiança. Demais custos de empréstimos e financiamentos são reconhecidos como despesa no exercício em que são incorridos. ii) Custos subsequentes - Gastos subsequentes são capitalizados apenas quando é provável que benefícios econômicos futuros associados com os gastos sejam auferidos pela Movida. Gastos de manutenção e reparos recorrentes são reconhecidos no resultado quando incorridos. iii) Baixas - Um item do imobilizado é baixado quando vendido ou quando nenhum benefício econômico futuro for esperado do seu uso ou venda. Eventual ganho ou perda resultante da baixa do ativo (calculado como sendo a diferença entre o valor líquido de venda e o valor contábil dos ativos) são incluídas na demonstração do resultado do exercício em que o ativo foi baixado. iv) Depreciação - A depreciação é calculada para amortizar o custo de itens do ativo imobilizado, líquido de seus valores residuais estimados, utilizando o método linear baseado na vida útil estimada dos itens. Desta forma, as taxas de depreciação variam de acordo com a data em que o bem foi comprado, o tipo de bem comprado, o valor pago e a data e valor estimado de venda (método de depreciação por uso e venda). A depreciação dos demais itens do

ativo imobilizado está registrada como despesa. A Movida adota o procedimento de revisar pelo menos uma vez ao ano as estimativas do valor residual esperado no final da vida útil econômica de seus ativos imobilizados através de análises de bases históricas do valor de mercado (tabela FIPE) de seus carros, bem como acompanha regularmente as estimativas de sua vida útil econômica utilizadas para determinação das respectivas taxas de depreciação e amortização e, sempre que necessário, são efetuadas análises sobre a recuperabilidade dos seus ativos. Os métodos de depreciação, as vidas úteis e os valores residuais são revisados periodicamente e ajustados caso seja apropriado. Taxas médias anuais ponderadas de depreciação aplicada:

Itens do imobilizado	Taxa média de depreciação (%)			
	Controladora		Consolidado	
	31/12/2022	31/12/2021	31/12/2022	31/12/2021
Veículos	5,80%	8,20%	6,48%	6,14%
Máquinas e equipamentos	10,00%	10,77%	10,00%	7,84%
Computadores e periféricos	20,00%	17,91%	20,00%	18,97%
Móveis e utensílios	10,00%	8,47%	10,00%	9,94%
Benfeitorias em propriedade de terceiros	-	-	25,68%	24,12%
Direito de uso (veículos)	60,24%	33,20%	15,45%	66,72%
Direito de uso (imóveis)	10,72%	19,08%	19,79%	23,69%
Edifícios	-	-	10,00%	-

11.2. Composição do imobilizado - Movimentações na Controladora e no Consolidado relativas aos exercícios findos em 31 de dezembro de 2022 e 2021, estão a seguir apresentadas:

	Controladora									
	Veículos	Máquinas e equipamentos	Construções em andamento	Computadores e periféricos	Móveis e utensílios	Direito de uso veículos	Direito de uso imóveis	Total		
Custo:										
Em 31 de dezembro de 2021	4.522	65	49	25	60	354.707	36.389	395.817		
Incorporação de controladas	70.720	-	-	34	5	-	-	70.759		
Adições	1.992.948	-	-	-	-	698.256	2.933	2.694.137		
Transferências para disponíveis para venda	(35.623)	-	-	-	-	-	-	(35.623)		
Baixas (ii)	(180)	(64)	-	-	-	(765.990)	-	(766.234)		
Em 30 de dezembro de 2022	2.032.387	1	49	59	65	286.973	39.322	2.358.856		
Depreciação:										
Em 31 de dezembro de 2021	(3.059)	(59)	-	(16)	(31)	(237.728)	(3.471)	(244.364)		
Depreciação do exercício	(12.911)	(5)	-	(11)	(5)	(179.641)	(4.154)	(196.727)		
Incorporação de controladas	(1.172)	-	-	(3)	-	-	-	(1.175)		
Transferências para disponíveis para venda	1.400	-	-	-	-	-	-	1.400		
Baixas (ii)	6	64	-	-	-	358.250	-	358.320		
Em 30 de dezembro de 2022	(15.736)	-	-	(30)	(36)	(59.119)	(7.625)	(82.546)		
Valor residual líquido:										
Em 31 de dezembro de 2021	1.463	6	49	9	29	116.979	32.918	151.453		
Em 30 de dezembro de 2022	2.016.651	1	49	29	29	227.854	31.697	2.276.310		
Custo:										
Em 31 de dezembro de 2020	6.765	65	-	42	58	574.262	-	581.192		
Adições	637	-	49	-	2	333.122	36.389	370.199		
Transferências de bens disponíveis para venda (i)	(1.902)	-	-	-	-	-	-	(1.902)		
Baixas (ii)	(978)	-	-	(17)	-	(552.677)	-	(553.672)		
Em 30 de dezembro de 2021	4.522	65	49	25	60	354.707	36.389	395.817		
Depreciação:										
Em 31 de dezembro de 2020	(3.696)	(52)	-	(27)	(26)	(236.086)	-	(239.887)		
Depreciação do exercício	(463)	(7)	-	(6)	(5)	(154.208)	(3.471)	(158.160)		
Transferências de bens disponíveis para venda (i)	1.063	-	-	-	-	-	-	1.063		
Baixas (ii)	37	-	-	17	-	152.566	-	152.620		
Em 30 de dezembro de 2021	(3.059)	(59)	-	(16)	(31)	(237.728)	(3.471)	(244.364)		
Valor residual líquido:										
Em 31 de dezembro de 2020	3.069	13	-	15	32	338.176	-	341.305		
Em 30 de dezembro de 2021	1.463	6	49	9	29	116.979	32.918	1		

MOVI
B3 LISTED NM

MOVIDA PARTICIPAÇÕES S.A.
CNPJ/MF Nº 21.314.559/0001-66 / NIRE 3530047210-1
Companhia Aberta de Capital Autorizado



NOTAS EXPLICATIVAS ÀS DEMONSTRAÇÕES FINANCEIRAS INDIVIDUAIS E CONSOLIDADAS
Exercícios findos em 31 de dezembro de 2022 e 2021 (Em milhares de reais, exceto quando indicado de outra forma)

	Consolidado										
	Veículos	Máquinas e equipamentos	Construções em andamento ⁽ⁱ⁾	Benfeitorias em propriedade de terceiros	Computadores e periféricos	Móveis e utensílios	Terrenos e recursos naturais	Edifícios e outras construções	Direito de uso veículos	Direito de uso imóveis	Total
Depreciação acumulada:											
Em 31 de dezembro de 2021	(525.053)	(3.644)	-	(29.295)	(8.084)	(9.715)	-	-	(5.662)	(162.726)	(744.179)
Depreciação por aquisição de empresas	(137.589)	(585)	-	-	-	(662)	-	(1.343)	-	-	(140.178)
Depreciação do exercício	(915.925)	(1.716)	-	(28.310)	(5.849)	(4.510)	-	(70)	(25.938)	(123.422)	(1.105.740)
Transferências para disponíveis para venda	602.065	-	-	-	-	-	-	-	-	-	602.065
Baixas (ii)	16.422	82	-	9.066	1.603	506	-	-	8.808	10.171	46.658
Em 31 de dezembro de 2022	(960.080)	(5.863)	-	(48.539)	(12.330)	(14.381)	-	(1.413)	(22.792)	(275.977)	(1.341.374)
Valor residual líquido:											
Em 31 de dezembro de 2021	11.619.397	7.855	26.633	57.717	13.864	27.530	-	-	11.340	375.693	12.140.029
Em 31 de dezembro de 2022	15.156.332	18.963	81.579	77.217	23.452	37.852	1.143	4.526	9.542	431.593	15.842.199

(i) Refere-se a projetos estratégicos de expansão, construções de lojas.

	Consolidado										
	Veículos	Máquinas e equipamentos	Construções em andamento	Benfeitorias em propriedade de terceiros	Computadores e periféricos	Móveis e utensílios	Terrenos e recursos naturais	Edifícios e outras construções	Direito de uso veículos	Direito de uso imóveis	Total
Em 31 de dezembro de 2020	5.810.216	5.544	14.059	65.217	17.228	26.386	-	-	-	268.695	6.207.345
Adições por reestruturação societária	1.472.239	5.826	-	958	488	548	-	-	-	2.223	1.482.282
Adição por aquisição de empresa	93.475	41	-	-	32	5	-	-	-	-	93.553
Adições	7.160.912	129	49.648	3.332	7.127	10.533	-	-	17.055	330.357	7.579.093
Transferências para disponíveis para venda(i)	(2.175.810)	-	-	-	-	-	-	-	-	-	(2.175.810)
Baixas(i)	(216.582)	(41)	-	(19.569)	(3.078)	(76)	-	-	(53)	(62.856)	(302.255)
Transferências	-	-	(37.074)	37.074	151	(151)	-	-	-	-	-
Em 31 de dezembro de 2021	12.144.450	11.499	26.633	87.012	21.948	37.245	-	-	17.002	538.419	12.884.208
Depreciação acumulada:											
Em 31 de dezembro de 2020	(312.115)	(1.983)	-	(29.885)	(7.208)	(6.383)	-	-	-	(111.018)	(468.592)
Adições por reestruturação societária	(123.958)	(995)	-	(379)	(156)	(217)	-	-	-	(810)	(126.515)
Depreciação decorrente de aquisição de empresas	(9.559)	(37)	-	-	-	(10)	-	-	-	-	(9.606)
Depreciação do período	(268.327)	(668)	-	(18.362)	(3.715)	(3.162)	-	-	(5.672)	(95.595)	(395.501)
Transferências para disponíveis para venda (i)	172.735	-	-	-	-	-	-	-	-	-	172.735
Baixas (ii)	16.171	39	-	19.331	3.010	42	-	-	10	44.697	83.300
Transferências	-	-	-	-	(15)	15	-	-	-	-	-
Em 31 de dezembro de 2021	(525.053)	(3.644)	-	(29.295)	(8.084)	(9.715)	-	-	(5.662)	(162.726)	(744.179)
Valor residual líquido:											
Em 31 de dezembro de 2020	5.498.101	3.561	14.059	35.332	10.020	20.003	-	-	-	157.677	5.738.753
Em 31 de dezembro de 2021	11.619.397	7.855	26.633	57.717	13.864	27.530	-	-	11.340	375.693	12.140.029

(i) Refere-se a transferência do custo de aquisição e depreciação acumulada dos veículos que estão sendo desmobilizados para a conta ativo imobilizado disponível para venda, ver na nota explicativa 10; e (ii) Das baixas de ativos imobilizados, uma parcela de R\$ 213.188 (R\$ 145.191 em 31 de dezembro de 2021) refere-se a veículos sinistrados ou avariados.

12. INTANGÍVEL

12.1. Política contábil - O ágio (*goodwill*) é representado pela diferença positiva entre o valor pago e/ou a pagar pela aquisição de um negócio e o montante líquido do valor justo dos ativos e passivos da Controlada adquirida, fundamentados em expectativa de rentabilidade futura, vinculados a combinação de negócios da Movida. O ágio de aquisições de Controladas é registrado como "Ativo intangível" nas demonstrações financeiras consolidadas. O ágio é mensurado pelo seu valor de custo menos as perdas acumuladas por *impairment*. Os testes de *impairment* são realizados anualmente e as eventuais perdas identificadas são reconhecidas no resultado do exercício e não podem mais ser revertidas. Os ganhos e as perdas da alienação de uma entidade incluem o valor contábil do ágio relacionado com a entidade vendida. Para fins de teste de *impairment* o ágio é alocado a Unidades Geradoras de Caixa (UGCs), conforme nota explicativa 13. A alocação é feita para as UGCs ou para os grupos de UGCs que devem se beneficiar da combinação de negócios da qual o ágio se originou. **12.1.1. Softwares** - As licenças de softwares são capitalizadas com base nos custos incorridos para sua aquisição e implantação. Esses custos são amortizados durante a vida útil estimada dos softwares. Os custos associados à manutenção de softwares são reconhecidos como despesa, conforme incorridos. **12.2.2. Contrato com clientes** - Quando adquiridos em combinação de negócios são reconhecidos pelo valor justo na data de aquisição. As cláusulas de relacionamento, carteira de clientes e acordos de não competição têm vida útil definida e os valores são mensurados pelo custo, menos a amortização acumulada. A amortização é calculada pelo método linear sobre a vida útil estimada. **12.1.3. Marcas e patentes** - As marcas quando adquiridas em combinação de negócios são reconhecidas como ativo intangível ao valor justo na data de aquisição. Por ter vida útil indefinida, esses ativos não são amortizados e anualmente é realizado teste para perda de seu valor recuperável (*impairment*). **12.1.4. Pontos comerciais** - Compreende cessão de pontos comerciais adquiridos na contratação de locação de lojas, que são demonstrados a valor de custo de aquisição e amortizados pelo método linear às taxas anuais mencionadas na nota explicativa 12.1.6. **12.1.5. Ágio decorrente de combinação de negócios** - O ágio decorrente de combinação de negócios é representado pela

diferença positiva entre o valor pago e/ou a pagar pela aquisição de um negócio e o montante líquido do valor justo dos ativos e passivos identificados da controlada adquirida. O ágio é testado anualmente para verificar perdas (*impairment*) por meio de estudo realizado. O ágio é contabilizado pelo seu valor de custo menos as perdas acumuladas por *impairment*. Perdas por *impairment* reconhecidas sobre o ágio não são revertidas. Os ganhos e as perdas da alienação de uma entidade incluem o valor contábil do ágio relacionado com a entidade vendida. O ágio é alocado a Unidades Geradoras de Caixa (UGCs) para fins de teste de *impairment*. A alocação é feita para as Unidades Geradoras de Caixa ou para os grupos de Unidades Geradoras de Caixa que devem se beneficiar da combinação de negócios da qual o ágio se originou, e são identificadas de acordo com o segmento de negócio. **12.1.6. Amortização** - A vida do ativo intangível pode ser definida ou indefinida, quando se trata de vida útil definida o valor do ativo é amortizado conforme prazos estimados da vida do ativo. Os ativos sem prazo de vida útil individualmente não são amortizados, mas são testados anualmente para identificar eventual perda do respectivo valor recuperável individualmente ou no nível da unidade geradora de caixa. Taxas médias anual ponderadas de amortização aplicada:

Itens do imobilizado	Taxa média de amortização (%)			
	31/12/2022	31/12/2021	31/12/2022	31/12/2021
Softwares	20,00%	14,40%	20,00%	13,65%
Marcas e patentes	20,00%	-	20,00%	-
Ponto comercial	-	-	1,79%	2,33%
Contratos com clientes	2,99%	2,99%	2,99%	2,99%

12.2. Composição do intangível - As movimentações na Controladora e no Consolidado relativas ao exercício findo em 31 de dezembro de 2022 e 2021 estão a seguir apresentadas:

	Controladora					Consolidado						
	Ágio	Marcas e Patentes	Softwares	Contratos com clientes	Total	Ágio ⁽ⁱ⁾	Softwares	Marcas e Patentes	Ponto Comercial	Contratos com clientes	Acordo de não competição	Total
Custo:												
Em 31 de dezembro de 2021	-	1.117	2.203	-	3.320	13.003	171.602	1.173	4.679	10.827	-	201.284
Adições por reestruturação societária	-	-	-	-	-	-	-	-	-	-	-	-
Adições	-	-	6.320	-	6.320	-	66.336	5	262	-	-	66.603
Adição por aquisição de empresa	-	-	-	-	-	27.415	-	12.990	-	683	34.295	75.383
Incorporação de controladas	4.258	-	-	10.827	15.085	-	-	-	-	-	-	-
Baixas	-	-	-	-	-	-	422	-	150	-	-	(572)
Transferências	-	-	-	-	-	-	-	-	-	-	-	-
Em 31 de dezembro de 2022	4.258	1.117	8.523	10.827	24.725	40.418	237.516	14.168	4.791	11.510	34.295	342.698
Amortização:												
Em 31 de dezembro de 2021	-	-	(820)	-	(820)	-	(26.466)	(30)	(292)	-	-	(26.788)
Adições por reestruturação societária	-	-	-	-	-	-	-	-	-	-	-	-
Adições	-	-	261	-	(261)	-	28.444	-	131	-	-	(28.575)
Amortização por aquisição de empresa	-	-	-	-	-	-	-	-	-	-	-	-
Baixas	-	-	-	-	-	-	307	-	150	-	-	457
Transferências	-	-	-	-	-	-	-	-	-	-	-	-
Em 31 de dezembro de 2022	-	-	(1.081)	-	(1.081)	-	(54.603)	(30)	(273)	-	-	(54.906)
Valor residual líquido:												
Em 31 de dezembro de 2021	-	1.117	1.383	-	2.500	13.003	145.136	1.143	4.387	10.827	-	174.496
Em 31 de dezembro de 2022	4.258	1.117	7.442	10.827	23.644	40.418	182.913	14.138	4.518	11.510	34.295	287.792
Custo:												
Em 31 de dezembro de 2020	-	1.117	1.367	-	2.484	11.399	130.903	1.173	4.678	505	-	148.658
Adições por reestruturação societária	-	-	-	-	-	-	1.961	-	-	-	-	1.961
Adições	-	-	836	-	836	-	39.650	-	6	-	-	39.656
Adições por aquisição de empresa	-	-	-	-	-	2.152	-	-	-	10.322	-	12.474
Baixas	-	-	-	-	-	-	(912)	(5)	-	-	-	(917)
Transferências	-	-	-	-	-	-	-	5	5	-	-	-
Em 31 de dezembro de 2021	-	1.117	20.203	-	3.320	13.003	171.602	1.173	4.679	10.827	-	201.284
Amortização:												
Em 31 de dezembro de 2020	-	-	(563)	-	(563)	-	(6.731)	(28)	(183)	-	-	(6.942)
Adições por reestruturação societária	-	-	-	-	-	-	(9)	-	-	-	-	(9)
Adições	-	-	(257)	-	(257)	-	(20.641)	-	(109)	-	-	(20.750)
Amortização por aquisição de empresa	-	-	-	-	-	-	-	-	-	-	-	-
Baixas	-	-	-	-	-	-	913	-	-	-	-	913
Transferências	-	-	-	-	-	-	2	(2)	-	-	-	-
Em 31 de dezembro de 2021	-	-	(820)	-	(820)	-	(26.466)	(30)	(292)	-	-	(26.788)
Valor residual líquido:												
Em 31 de dezembro de 2020	-	1.117	804	-	1.921	11.399	137.634	1.201	4.861	505	-	155.600
Em 30 de dezembro de 2021	-	1.117	1.383	-	2.500	13.003	145.136	1.143	4.387	10.827	-	174.496

(i) Ágio originado na combinação de negócios de locação de veículos.

13. ANÁLISE DE REDUÇÃO AO VALOR RECUPERÁVEL DOS ATIVOS (IMPAIRMENT)

O teste de recuperabilidade dos ativos intangíveis de vida útil indefinida é efetuado anualmente ou quando há indicadores de redução do valor recuperável de alguma das unidades geradoras de caixa ("UGC") em que estão alocados. A Movida classifica as UGCs por seus segmentos, RAC e GTF conforme nota explicativa 4. A Movida classifica as unidades geradoras de caixa ("UGC's") como o conjunto de ativos da frota de cada segmento operacional. Em 31 de dezembro de 2022, a Administração atualizou seus estudos seus estudos e os resultados estão detalhados abaixo. **13.1. Redução ao valor recuperável ("impairment") de ativos financeiros** - A Movida reconhece provisões para perdas esperadas de créditos sobre ativos financeiros mensurados ao custo amortizado. A Movida mensura a provisão para perda em um montante igual à perda de crédito esperada para a vida inteira, utilize-se uma "matriz de provisão" simplificada para calcular as perdas esperadas para seus recebíveis comerciais, segundo a qual o montante das perdas esperadas é definido de modo "ad hoc". A matriz de provisão é baseada nos percentuais de perda histórica observadas ao longo da vida esperada dos recebíveis e é ajustada para clientes específicos de acordo com as estimativas futuras e fatores qualitativos, tais como, capacidade financeira do devedor, garantias prestadas, renegociações em curso, entre outros que são monitorados. Esses fatores qualitativos são monitorados mensalmente por um comitê, denominado comitê de crédito e cobrança. Os percentuais de perda histórica e as mudanças nas estimativas futuras são revistos a cada período de divulgação ou sempre que algum evento significativo ocorra com indícios de que pode haver uma mudança significativa nesses percentuais. Para as perdas de crédito esperadas associadas aos títulos e valores mobiliários classificados ao custo amortizado, a metodologia de "impairment" aplicada depende do aumento significativo do risco de crédito da contraparte. A provisão para perdas para ativos financeiros mensurados pelo custo amortizado é deduzida do valor contábil bruto dos ativos. O valor contábil bruto de um ativo financeiro é baixado quando a Movida não tem expectativa razoável de recuperar o ativo financeiro em sua totalidade ou em parte. Com relação a clientes individuais, a Movida adota a política de baixar o valor contábil bruto quando o ativo financeiro está vencido após 24 meses com base na experiência histórica de recuperação de valores similares. A Movida não espera nenhuma recuperação significativa do valor baixado. No entanto, os ativos financeiros baixados podem ainda estar sujeitos à execução de crédito para o cumprimento dos procedimentos da Movida para a recuperação dos valores devidos. **13.2. Teste da redução ao valor recuperável (impairment)** - O valor recuperável de uma UGC foi determinado com base em cálculos do valor em uso. Esses cálculos usam projeções de fluxo de caixa, antes do imposto de renda e da contribuição social, baseadas em orçamentos financeiros para um período de 5 anos e perpetuidade. A taxa de crescimento não excede a taxa de crescimento média de longo prazo dos setores no qual cada UGC atua. As premissas-chave utilizadas nos cálculos do valor em uso em 31 de dezembro de 2022, seguem inalteradas e foram as que seguem:

Unidades Geradoras de Caixa	%
Taxas de desconto (WACC)	12,86%
Taxas de crescimento na perpetuidade	3,30%
Taxas de crescimento estimado para o LAJIDA (i) - média para os próximos 8 anos	5,25%

(i) **Lajida: Lucro antes dos juros, impostos, depreciação e amortização.** Sendo: • Utilização do Custo Médio Ponderado do Capital (WACC) como parâmetro apropriado para determinar a taxa de desconto a ser aplicada aos fluxos de caixa livres; • Projeções de fluxo de caixa preparadas pela Administração que compreendem o período de 6 anos, de janeiro de 2022 a dezembro de 2027; • Todas as projeções foram realizadas em termos nominais, ou seja, considerando o efeito da inflação; • O valor residual após dezembro 2027 foi calculado com base na perpetuidade do fluxo de caixa, considerando premissa de continuidade das operações por prazo indeterminado assumindo um crescimento de 3,30% a.a. e • Os fluxos de caixa foram descontados considerando a convenção de meio período ("mid period"), assum

MOVI
B3 LISTED NM

MOVIDA PARTICIPAÇÕES S.A.
CNPJ/MF Nº 21.314.559/0001-66 / NIRE 3530047210-1
Companhia Aberta de Capital Autorizado



mov(
aluguel de carros

NOTAS EXPLICATIVAS ÀS DEMONSTRAÇÕES FINANCEIRAS INDIVIDUAIS E CONSOLIDADAS
Exercícios findos em 31 de dezembro de 2022 e 2021 (Em milhares de reais, exceto quando indicado de outra forma)

	Movimentação							31/12/2022		Controladora
	Em moeda estrangeira	Taxa média a.a.	Vencimento	Adição por aquisição de empresa	Novos contratos	Amortização	Juros pagos	Juros apropriados	Variação cambial	
Amortização										
Juros pagos										
Juros apropriados										
Saldo em 31 de dezembro de 2022										
Circulante										
Não circulante										
Total										
Saldo em 31 de dezembro de 2020										
Captação										
Amortização										
Juros pagos										
Juros apropriados										
Despesas apropriar										
Saldo em 31 de dezembro de 2021										
Circulante										
Não circulante										
Total										

	Em moeda local					Em moeda estrangeira				Controladora			
	Finame ⁽ⁱ⁾	Notas promissórias ⁽ⁱⁱ⁾	FNE ⁽ⁱⁱⁱ⁾	CCB ⁽ⁱⁱⁱ⁾	FINEP ^(iv)	Capital de giro	Notas Comerciais (vii)	CDC (viii)	BID (ix)		CCB ⁽ⁱⁱⁱ⁾	internacional (4131) ^(v)	Senior Notes "BOND" ^(vi)
Saldo em 31 dezembro de 2021	-	318.205	-	33.981	30.093	-	-	-	-	-	3.064.408	4.520.437	7.967.124
Aquisição de empresa	-	-	-	29.644	-	-	-	44.333	-	18.910	-	-	92.887
Captação	-	250.000	-	-	-	-	200.000	-	866.304	-	266.500	(95.320)	1.487.484
Apresentação líquida (CPC 39) ^(x)	-	-	-	-	-	-	-	-	-	-	(2.265.554)	-	(2.265.554)
Encargos a apropriar	-	(2.463)	-	-	-	-	(1.974)	-	(17.661)	-	-	-	(22.098)
Amortização	-	(50.000)	-	(21.143)	(1.885)	-	-	(24.279)	-	-	-	-	(97.307)
Juros capitalizados	-	-	-	-	1.984	-	-	-	-	-	-	-	1.984
Juros pagos	-	(4.105)	-	(5.699)	(1.721)	-	(14.233)	(3.628)	(18.994)	-	(195.026)	(221.443)	(464.849)
Juros apropriados	-	68.139	-	5.673	-	-	27.424	542	23.249	-	194.261	184.756	504.043
Varição Cambial	-	-	-	-	-	-	-	-	(31.472)	1.294	(191.372)	(293.100)	(514.650)
Saldo em 31 de dezembro de 2022	-	579.776	-	42.456	28.471	-	211.217	16.968	821.426	20.204	873.218	4.095.330	6.689.065
Circulante	-	127.627	-	21.744	3.819	-	12.436	15.987	264	8.354	155.806	79.758	425.795
Não circulante	-	452.149	-	20.712	24.652	-	198.781	981	821.162	11.850	717.412	4.015.572	6.263.270
Total	-	579.776	-	42.456	28.471	-	211.217	16.968	821.426	20.204	873.218	4.095.330	6.689.065
Saldo em 31 dezembro de 2020	-	175.766	176.281	415.571	30.047	-	-	-	-	-	269.012	-	1.066.677
Aquisição de empresa	-	-	-	-	-	46.551	-	-	-	-	-	-	46.551
Adição por reestruturação societária	-	-	-	39.699	-	-	-	-	-	-	-	-	47.274
Captação	-	400.000	-	-	-	-	-	-	-	-	2.799.275	4.269.581	7.468.856
Encargos a apropriar	-	(895)	-	-	-	-	-	-	-	-	(3.135)	(36.413)	(40.443)
Amortização	-	(263.000)	(175.451)	(420.312)	-	(54.126)	-	-	-	-	-	-	(912.889)
Juros capitalizado	-	-	-	-	1.481	-	-	-	-	-	-	-	1.481
Juros pagos	-	(22.185)	(4.087)	(7.494)	(1.435)	(1.035)	-	-	-	-	(58.238)	(67.841)	(162.315)
Juros apropriados	-	28.519	3.257	6.517	-	1.035	-	-	-	-	137.446	151.196	327.970
Varição Cambial	-	-	-	-	-	-	-	-	-	-	(79.952)	203.914	(123.962)
Saldo em 31 de dezembro de 2021	-	318.205	-	33.981	30.093	-	-	-	-	-	3.064.408	4.520.437	7.967.124
Circulante	-	68.691	-	11.575	1.910	-	-	-	-	-	79.473	88.383	250.031
Não circulante	-	249.514	-	22.406	28.183	-	-	-	-	-	2.984.935	4.432.054	7.717.093
Total	-	318.205	-	33.981	30.093	-	-	-	-	-	3.064.408	4.520.437	7.967.124
Produto	Moeda	Vencimento	Estrutura da taxa média		Taxa média a.a. (%)								
Notas comerciais	Real	Fevereiro 2027	CDI + 3,50%		16,60%								
Notas promissórias	Real	Maio 2027	CDI + 1,55%, CDI + 1,6% e CDI + 4,00%		16,87%								
CCB	Real	Dezembro 2025	CDI + 2,90 e 9,2802%		16,63%								
CCB	Euro	Novembro 2027	Euribor 6 meses + 125%, +1,50%, + 1,00%		2,72%								
FINEP	Real	Julho 2030	TLP		7,01%								
Empréstimos 4131	Euro	Fevereiro 2027	Eur+1,70% / USD+5,83 / 5,82 / 4,94 / 4,80 / 4,99 / 4,80 / 4,91 / 4,86 / 4,94 / 4,88 / 5,08		4,79%								
Senior Notes "Bond"	Dólar	Agosto 2031	5,25%		5,25%								
CDC	Real	Novembro 2025	2,81%		2,81%								
BID	Real	Dezembro 2031	SOFR+ 2,97 - 3,29 - 3,46		6,20%								

(i) **Notas Promissórias ("NPs")** - Adquiridas junto a instituições financeiras destinadas ao reforço de liquidez e gestão da caixa para financiar a renovação e expansão da frota dos veículos na gestão ordinária de seus negócios. Essas transações possuem cláusulas de compromissos incluindo a manutenção de certos índices financeiros. (ii) **Fundo Constitucional de Financiamento do Nordeste ("FNE")** - Financiamento para alongamento da estrutura de capital de terceiros. (iii) **Cédulas de Crédito Bancário ("CCB")** - Adquiridas junto a instituições financeiras com a finalidade de subsidiar o capital de giro, além de financiar a compra de veículos, máquinas e equipamentos para as operações. Esses contratos possuem vencimentos variados, sendo mensais, trimestrais ou semestrais ou "Bullet" e algumas das CCBs possuem cláusulas de compromissos incluindo a manutenção de certos índices financeiros. (iv) **Financiadora de Estudos e Projetos ("FINEP")** - Refere-se a contratos de financiamento junto à Financiadora de Estudos e Projetos - FINEP, com o objetivo de investir em projetos de pesquisa e desenvolvimento de inovações tecnológicas. Essa transação não possui cláusulas de compromissos. A amortização do principal será realizada no final do contrato. (v) **Crédito Internacional (4131)** - Refere-se à operação de empréstimo junto a instituições financeiras no exterior, com pagamentos de juros semestrais e amortizações de principal anuais. Essa operação possui cláusulas de compromissos incluindo a manutenção de certos índices financeiros. Essa operação está 100% protegida, através de contratação de swap, conforme mencionado na nota explicativa 5.4 (b). Caso não sejam cumpridos, o saldo da dívida pode ter seu vencimento antecipado. (vi) **Senior notes "Bond"** - referem-se a títulos de dívida emitidos pela controlada Movida Europe no mercado internacional no valor de US\$ 800.000, com vencimento em 8 de fevereiro de 2031 e pagamentos semestrais de juros de 5,25% ao ano. Essa operação está 100% protegida, através de contratação de swap e possui cláusula de compromisso de Sustainability pelo qual a Movida deve observar e promover ações no sentido de atuar de maneira sustentável, como redução de emissão de gases de efeito estufa e manutenção de certificação como a de "Empresa B". Conforme destacado acima foram assumidos determinados compromissos de emissão sustentável, sendo o principal deles reduzir em 15% sua intensidade de Gases de Efeito Estufa (GEE) até 2030. O desempenho da sustentabilidade deverá ser medido até 31 de dezembro de 2025. O não atingimento dessas metas, pode gerar incremento futuro no custo das referidas dívidas, sendo um ajuste de spread de 0,25%, na taxa de juros dos Sustainability Linked Bonds a partir de 08 de agosto de 2026, passando a remuneração de 5,25% para 5,50% dos títulos da Movida Europe. A Companhia estabeleceu mecanismos de monitoramento para o atendimento desses compromissos. A Movida Europe efetuou a recompra das Senior Notes com remuneração de 5,25% a.a. vencimento em 2031 ("Notes"), em circulação no mercado internacional, no montante de principal de US\$ 25,1 milhões, sendo US\$ 14,1 milhões em novembro de 2022 e US\$ 11 milhões em dezembro de 2022 (que representam o montante de R\$ 130.407) em conexão com a nova emissão de novos títulos de dívidas no Brasil com maior prazo para fins de gestão de passivos. (vii) **Notas comerciais** - Se referem a notas comerciais emitidas para reforço do

17. DEBÊNTURES

17.1. Política contábil - As debêntures são reconhecidas, inicialmente, pelo valor justo, líquido dos custos incorridos na transação e, subsequentemente, demonstrado pelo custo amortizado. Qualquer diferença entre os valores captados (líquidos dos custos da transação) e o valor total a pagar é reconhecida na demonstração do resultado durante o período em que os empréstimos estejam em aberto, utilizando o método da taxa efetiva de juros. **17.2. Composição de debêntures:**

	Controladora									Total
	1ª Emissão	2ª Emissão	3ª Emissão	4ª Emissão	5ª Emissão	6ª Emissão	7ª Emissão	8ª Emissão	9ª Emissão	
Saldo em 31 de dezembro de 2021	-	-	600.284	464.981	610.345	555.849	1.795.010	-	-	4.026.469
Amortização	-	-	(200.000)	-	-	-	-	-	-	(200.000)
Captação	-	-	-	-	-	-	-	1.000.000	1.000.000	2.000.000
Encargos a apropriar	-	-	-	-	-	-	-	(36.029)	(8.600)	(44.629)
Juros pagos	-	-	(67.891)	(49.977)	(82.803)	(78.405)	(210.456)	(36.702)	-	(526.234)
Juros provisionados	-	-	69.646	63.186	89.942	85.533	258.605	44.945	40.484	652.341
Saldo em 31 de dezembro de 2022	-	-	402.039	478.190	617.483	562.977	1.843.159	972.214	1.031.884	5.907.947
Circulante	-	-	-	-	-	-	-	-	-	-
Não circulante	-	-	-	-	-	-	-	-	-	-
Total	-	-	402.039	478.190	617.483	562.977	1.843.159	972.214	1.031.884	5.907.947
	Controladora									Total
	1ª Emissão	2ª Emissão	3ª Emissão	4ª Emissão	5ª Emissão	6ª Emissão	7ª Emissão	8ª Emissão	9ª Emissão	
Saldo em 31 de dezembro de 2020	12.044	416.160	595.054	707.213	600.980	-	-	-	-	2.331.451
Amortização	(12.474)	(416.683)	-	(250.000)	-	-	-	-	-	(679.157)
Captação	-	-	-	-	-	550.000	1.750.000	-	-	2.300.000
Encargos a apropriar	-	-	-	-	-	(6.671)	(14.275)	-	-	(20.946)
Juros pagos	(463)	(8.128)	(35.731)	(29.181)	(34.062)	(21.101)	(488)	-	-	(129.154)
Juros provisionados	893	8.651	40.961	36.949	43.427	33.621	59.773	-	-	224.275
Saldo em 31 de dezembro de 2021	-	-	600.284	464.981	610.345	555.849	1.795.010	-	-	4.026.469
Circulante	-	-	-	-	-	-	-	-	-	-
Não circulante	-	-	-	-	-	-	-	-	-	-
Total	-	-	600.284	464.981	610.345	555.849	1.795.010	-	-	4.026.469

	Consolidado											Total					
	3ª Emissão - Controladora	4ª Emissão - Controladora	5ª Emissão - Controladora	6ª Emissão - Controladora	7ª Emissão - Controladora	8ª Emissão - Controladora	9ª Emissão - Controladora	3ª Emissão - Movida RAC	5ª Emissão - Movida RAC	6ª Emissão - Movida RAC	7ª Emissão - Movida RAC		8ª Emissão - Movida RAC(I)	9ª Emissão - Movida RAC	10ª Emissão - Movida RAC	11ª Emissão - Movida RAC	2ª Emissão - CSP
Saldo em 31 dezembro de 2021	600.284	464.981	610.345	555.849	1.795.010	-	-	211.121	201.987	760.239	398.086	598.187	-	-	-	149.306	6.345.395
Amortização	(200.000)	-	-	-	-	-	-	(40.000)	-	-	-	-	-	-	-	-	(240.000)
Captação	-	-	-	-	-	1.000.000	1.000.000	-	-	-	-	-	1.000.000	750.000	600.000	-	4.350.000
Encargos a apropriar	-	-	-	-	-	(36.029)	(8.600)	-	-	-	-	-	(9.078)	(8.574)	(6.705)	-	(68.986)
Juros pagos	(67.891)	(49.977)	(82.803)	(78.405)	(210.456)	(36.702)	-	(13.028)	(28.694)	(24.158)	(57.495)	(94.187)	(79.056)	-	(1.740)	(824.592)	
Juros provisionados	69.646	63.186	89.942	85.533	258.605	44.945	40.484	23.095	30.104	105.153	60.381	96.834	117.851	40.955	760	1.127.474	
Cisão de dívida	-	-	-	-	-	-	-	-	-	-	-	-	-	-	-	(147.566)	(147.566)
Saldo em 31 de dezembro de 2022	402.039	478.190	617.484	562.977	1.843.159	972.214	1.031.884	181.188	203.397	841.234	400.972	600.834	1.029.717	782.381	594.055	-	10.541.725

continua...



Esta publicação é certificada pelo Estadão, e foi publicada na página de Relação com o Investidor, o Estadão RI. Sua autenticidade pode ser conferida no QR Code ao lado ou pelo site: <https://estadaori.estadao.com.br/publicacoes/>

MOVI
B3 LISTED NM

MOVIDA PARTICIPAÇÕES S.A.
CNPJ/MF Nº 21.314.559/0001-66 / NIRE 3530047210-1
Companhia Aberta de Capital Autorizado



mov(da)
aluguel de carros

NOTAS EXPLICATIVAS ÀS DEMONSTRAÇÕES FINANCEIRAS INDIVIDUAIS E CONSOLIDADAS
Exercícios findos em 31 de dezembro de 2022 e 2021 (Em milhares de reais, exceto quando indicado de outra forma)

																	Consolidado																				
																	3ª	4ª	5ª	6ª	7ª	8ª	9ª	3ª	5ª	6ª	7ª	8ª	9ª	10ª	11ª	2ª	Total				
																	Emissão - Contro- ladora	Emissão - Contro- ladora	Emissão - Contro- ladora	Emissão - Contro- ladora	Emissão - Contro- ladora	Emissão - Contro- ladora	Emissão - Contro- ladora	Emissão - Movida RAC	Emissão - Movida RAC	Emissão - Movida RAC	Emissão - Movida RAC	Emissão - Movida RAC	Emissão - Movida RAC(i)	Emissão - Movida RAC	Emissão - Movida RAC	Emissão - Movida RAC	Emissão - CSP	Total			
Circulante																		202.646	112.060	268.805	127.147	71.067	(1.715)	38.290	101.218	203.397	55.852	4.245	203.901	35.629	38.474	(613)	-	1.460.404			
Não circulante																		199.393	366.130	348.679	435.830	1.772.092	973.929	993.594	79.970	-	785.382	396.727	396.933	994.088	743.907	594.668	-	9.081.321			
Total																		402.039	478.190	617.484	562.977	1.843.159	972.214	1.031.884	181.188	203.397	841.234	400.972	600.834	1.029.717	782.381	594.055	-	10.541.725			
																	Consolidado																				
																	1ª	2ª	3ª	4ª	5ª	6ª	7ª	1ª	2ª	3ª	4ª	5ª	6ª	7ª	8ª	1ª	1ª	2ª	Total		
																	Emissão - Contro- ladora	Emissão - Contro- ladora	Emissão - Contro- ladora	Emissão - Contro- ladora	Emissão - Contro- ladora	Emissão - Contro- ladora	Emissão - Contro- ladora	Emissão - Movida RAC	Emissão - Movida RAC	Emissão - Movida RAC	Emissão - Movida RAC	Emissão - Movida RAC	Emissão - Movida RAC	Emissão - Movida RAC	Emissão - Movida RAC	Emissão - CSP	Emissão - CSP	Emissão - CSP	Total		
Saldo em 31 dezembro de 2020																		12.044	416.160	595.054	707.213	600.980	-	-	188.041	40.199	207.201	200.690	199.903	-	-	-	-	-	-	-	3.167.485
Adições por reestruturação societária (i)																		-	-	-	-	-	-	-	-	-	-	-	-	-	-	599.630	599.630	149.670	749.300		
Captação																		-	-	-	-	550.000	1.750.000	-	-	-	-	-	-	700.000	400.000	-	-	-	3.400.000		
Cisão e incorporação de debêntures																		-	-	-	-	-	-	-	-	-	-	-	-	-	-	603.253	(597.000)	(597.000)	6.253		
Amortização																		(12.474)	(416.683)	-	(250.000)	-	-	-	(187.500)	(40.000)	-	(200.000)	-	-	-	-	-	-	-	(1.106.657)	
Encargos a apropriar																		-	-	-	-	-	(6.671)	(14.275)	-	-	-	-	(14.265)	(5.559)	(6.253)	-	-	-	(47.023)		
Juros pagos																		(463)	(8.128)	(35.731)	(29.181)	(34.062)	(21.101)	(488)	(4.412)	(754)	(8.442)	(4.799)	(12.499)	(16.871)	-	(29.512)	(29.512)	(5.063)	(211.506)		
Juros apropriados																		893	8.651	40.961	36.949	43.427	33.621	59.773	3.871	555	12.362	4.109	14.583	91.375	3.645	1.187	26.882	26.882	4.699	387.543	
Saldo em 31 de dezembro de 2021																		-	-	600.284	464.981	610.345	555.849	1.795.010	-	-	211.121	-	201.987	760.239	398.086	598.187	-	-	149.306	6.345.395	
Circulante																		-	-	202.245	15.923	12.388	11.269	45.356	-	-	51.399	-	2.316	20.545	2.495	2.909	-	-	443	367.228	
Não circulante																		-	-	398.039	449.058	597.957	544.580	1.749.654	-	-	159.722	-	199.671	739.694	395.591	595.278	-	-	148.863	5.978.107	
Total																		-	-	600.284	464.981	610.345	555.849	1.795.010	-	-	211.121	-	201.987	760.239	398.086	598.187	-	-	149.306	6.345.395	

(i) 8ª Emissão da Movida RAC refere-se à migração das debêntures da CS, devido a reorganização societária. (ii) Cisão de dívida referente a emissão da 2ª debênture da CS Participações que foi transferida para a CS Holding, devido essa operação já ter nascido com autorização na reorganização societária - As características das debêntures estão apresentadas na tabela a seguir:

Descrição	Movida Participações											Movida Locação							CS Brasil Participações			
	1ª	2ª	3ª	4ª	5ª	6ª	7ª	8ª	9ª	1ª	2ª	3ª	4ª	5ª	6ª	7ª	8ª	9ª	10ª	11ª	1ª	2ª
a. Identificação do processo por natureza																						
Instituição																						
	Bradesco	Bradesco	BTG Pactual	Itaú	Santander	BTG/ Caixa	Caixa/ Itaú Safra	Itaú, UBS, XP	CEF	Bradesco	BOCOM BBM	BOCOM BBM	BB	Santander	XP	Brad/BBi	BTG Pactual	Itaú UBS	Bradesco	BRAD BBI	BTG Pactual	UBS Brasil
Valor da 1ª Série	150.000	138.250	214.478	250.000	250.000	550.000	1.150.000	408.169	1.000.000	250.000	100.000	100.000	200.000	200.000	400.000	400.000	600.000	500.960	750.000	600.000	600.000	15.000
Valor da 2ª Série	250.000	181.500	138.112	166.000	350.000	-	250.000	591.831	-	-	-	-	-	-	300.000	-	-	499.040	-	-	-	-
Valor da 3ª Série	-	130.250	247.410	284.000	-	350.000	-	-	-	-	-	-	-	-	-	-	-	0	-	-	-	-
Instituição financeira																						
Valor da 1ª Série	-	-	-	-	-	-	-	-	-	-	-	Brasil	Brasil	-	-	-	-	0	-	-	-	-
Valor da 2ª Série	-	-	-	-	-	-	-	-	-	-	-	-	-	-	-	-	-	0	-	-	-	-
Valor total	400.000	450.000	600.000	700.000	600.000	550.000	1.750.000	1.000.000	1.000.000	250.000	100.000	200.000	200.000	200.000	700.000	400.000	600.000	1.000.000	750.000	600.000	600.000	15.000
Emissão	04/07/2017	07/06/2018	04/01/2019	27/06/2019	06/11/2020	23/04/2021	15/09/2021	01/07/2022	29/09/2022	13/04/2018	31/10/2018	27/06/2019	30/04/2020	24/11/2020	16/04/2021	30/11/2021	21/12/2020	05/04/2022	30/08/2022	28/12/2022	21/12/2020	15/12/2020
Captação	27/07/2017	07/06/2018	04/01/2019	27/06/2019	06/11/2020	23/04/2021	15/09/2021	01/07/2022	29/09/2022	13/04/2018	31/10/2018	27/06/2019	30/04/2020	24/11/2020	15/06/2028	30/11/2021	28/12/2021	05/04/2022	30/08/2022	28/12/2022	28/12/2021	17/12/2020
Vencimento	15/07/2020 & 15/07/2022	07/06/2023	07/06/2024	27/07/2027	15/10/2025	15/04/2027	15/06/2029	15/09/2032	15/09/2027	29/03/2023	10/10/2021	24/01/2024	20/04/2022	18/11/2023	15/12/2025	30/11/2026	10/12/2025	05/04/2027	28/08/2022	22/12/2027	10/12/2025	15/12/2025
Especie	Quirográ-fárias	Quirográ-fárias	Quirográ-fárias	Quirográ-fárias	Quirográ-fárias	Quirográ-fárias	Quirográ-fárias	ICVM400	ICVM476	Quirográ-fárias	Quirográ-fárias	Quirográ-fárias	Quirográ-fárias	Quirográ-fárias	Quirográ-fárias	-	-	ICVM476	ICVM476	ICVM476	-	Flutuante
Identificação ativo na CETIP	MOVI 11/21	MOVI 12/22/32	MOVI 13/23/33	MOVI 14/24/34	MOVI 15/25	MOVI 16	MOVI 17/27/37	MOVI 18/28	MOVI19	MVLV11	MVLV12	MVLV13	MVLV14	MVLV15	MVLV26	MVLV17	CSBR11	MVLV19	MVLVA0	MVLVA0	CSBR 11	CSBR 12
b. Custos a apropriar	-	-	656	791	867	15.408	14.280	-	-	-	-	5.409	-	2.817	10.162	-	7.887	-	-	-	7.887	1.624
c. Taxa de juros efetiva a.a. %																						
1ª Série	CDI + 1,55%	CDI + 1,60%	CDI + 1,85%	CDI + 1,25%	CDI + 2,50%	CDI + 3,20%	CDI + 2,70%	IPCA 8,0525	CDI + 2,95	CDI + 2,00%	CDI + 1,80%	CDI + 1,60%	CDI + 4,20%	CDI + 2,75%	IPCA + 7,1702% a.a	CDI + 2,90%	CDI + 3,70%	CDI + 2,95%	CDI + 2,95%	CDI + 2,95%	CDI + 3,70%	CDI + 2,90%
2ª Série	CDI + 2,70%	CDI + 2,20%	CDI + 2,05%	CDI + 1,60%	CDI + 2,95%	-	CDI + 2,90%	IPCA 8,3368	-	-	-	-	-	-	IPCA + 7,2413% a.a	-	-	CDI + 2,95%	-	-	-	-
3ª Série	-	CDI + 1,90%	CDI + 2,05%	CDI + 2,05%	-	-	IPCA + 7,64 %	-	-	-	-	-	-	-	-	-	-	-	-	-	-	-
c. Valor total da dívida	-	-	402.039	478.190	617.483	562.977	1.843.159	972.213	1.031.885	-	-	181.188	-	203.397	841.234	400.972	600.834	1.029.717	782.382	594.055	-	-

As debêntures emitidas estão sujeitas a cláusulas de compromisso de manutenção de índices financeiros atrelados ao percentual de dívida e de despesas financeiras em relação ao lucro antes dos impostos, depreciação, amortização, acrescido de custo de venda dos ativos utilizados na prestação de serviços, apurado ao longo dos últimos 12 (doze) meses (EBITDA) da Movida. Caso não sejam cumpridos, o saldo da dívida pode ter seu vencimento antecipado. Essas debêntures não possuem garantias atreladas. Todos os compromissos de manutenção de índices financeiros estão cumpridos em 31 de dezembro de 2022.

18. ARRENDAMENTO POR DIREITO DE USO

18.1. Política contábil - No início de um contrato, a Movida avalia se um contrato é ou contém um arrendamento. Um contrato é, ou contém um arrendamento, se o contrato transferir o direito de controlar o uso de um ativo identificado por um período de tempo em troca de contraprestação. Para avaliar se um contrato transfere o direito de controlar o uso de um ativo identificado, a Movida utiliza a definição de arrendamento do CPC 06 (R2) / IFRS 16. (i) **Como arrendatário** - No início ou na modificação de um contrato que contém um componente de arrendamento, a Movida aloca a contraprestação no contrato a cada componente de arrendamento com base em seus preços individuais. No entanto, para os arrendamentos de propriedades, a Movida optou por não separar os componentes que não sejam de arrendamento e contabilizam os componentes de arrendamento e não arrendamento como um único componente. A Movida reconhece um ativo de direito de uso e um passivo de arrendamento na data de início do arrendamento. O ativo de direito de uso é mensurado inicialmente ao custo, que compreende o valor da mensuração inicial do passivo de arrendamento, ajustado para quaisquer pagamentos de arrendamento efetuados até a data de início de início, mais quaisquer custos diretos iniciais incorridos pelo arrendatário e uma estimativa dos custos a serem incorridos pelo arrendatário na desmontagem e remoção do ativo subjacente, restaurando o local em que está localizado ou restaurando o ativo subjacente à condição requerida pelos termos e condições do arrendamento, menos quaisquer incentivos de arrendamentos recebidos. O ativo de direito de uso é subsequentemente depreciado pelo método linear desde a data de início até o final do prazo do arrendamento, a menos que o arrendamento transfira a propriedade do ativo subjacente ao arrendatário ao fim do prazo do arrendamento, ou se o custo do ativo de direito de uso refletir que o arrendatário exercerá a opção de compra. Nesse caso, o ativo de direito de uso será depreciado durante a vida útil do ativo subjacente, que é determinada na mesma base que a do ativo imobilizado. Além disso, o ativo de direito de uso é periodicamente reduzido por perdas por redução ao valor recuperável, se houver, e ajustado para determinadas remensurações do passivo de arrendamento. O passivo de arrendamento é mensurado inicialmente ao valor presente dos pagamentos do arrendamento que não são efetuados na data de início, descontados pela taxa de juros nominal implícita no arrendamento ou, se essa taxa não puder ser determinada imediatamente, pela taxa de empréstimo incremental do Grupo. O Grupo usa sua taxa incremental sobre empréstimo como taxa de desconto, que é calculada obtendo taxas de juros de várias fontes externas de financiamento e fazendo alguns ajustes para refletir os termos do contrato e o tipo de ativo arrendado. Os pagamentos de arrendamento incluídos na mensuração do passivo de arrendamento compreendem o seguinte: • Pagamentos fixos, incluindo pagamentos fixos na essência e os créditos de PIS/COFINS; • Pagamentos variáveis de arrendamento que dependem de índice ou taxa, inicialmente mensurados utilizando o índice ou taxa na data de início; • Valores que se espera que sejam pagos pelo arrendatário, de acordo com as garantias de valor residual; e • o preço de exercício da opção de compra se o arrendatário estiver razoavelmente certo de exercer essa opção, e pagamentos de multas por rescisão do arrendamento, se o prazo do arrendamento refletir o arrendatário exercendo a opção de rescindir o arrendamento. O passivo de arrendamento é mensurado pelo custo amortizado, utilizando o método dos juros efetivos. É remensurado quando há uma alteração nos pagamentos futuros de arrendamento resultante de alteração em índice ou taxa, se houver alteração nos valores que se espera que sejam pagos de acordo com a garantia de valor residual, se a Movida alterar sua avaliação se exercerá uma opção de compra, extensão ou rescisão ou se há um pagamento de arrendamento revisado fixo em essência. Quando o passivo de arrendamento é remensurado dessa maneira, é efetuado um ajuste correspondente ao valor contábil do ativo de direito de uso ou é registrado no resultado se o valor contábil do ativo de direito de uso tiver sido reduzido a zero. A Movida apresentado ativos de direito de uso que não atendem à definição de propriedade para investimento em "ativo imobilizado" e passivos de arrendamento em "arrendamentos a pagar" no balanço patrimonial. Os ativos e passivos por direito de uso estão classificados por classe de ativos. **Arrendamentos de ativos de curto prazo e baixo valor** - A companhia se isenta de reconhecimento e opta por não aplicar os requisitos do CPC 06 (R2) / IFRS 16 para os itens abaixo: • Não reconhece ativos e passivos de direito de uso para arrendamentos cujo prazo de arrendamento se encerra dentro de 12 meses da data da aplicação inicial; • Não reconhece ativos e passivos de direito de uso para arrendamentos de ativos de baixo valor (por exemplo, equipamentos de TI); • Exclui os custos diretos iniciais da mensuração do ativo de direito de uso na data da aplicação inicial; e • Utiliza retrospectivamente ao determinar o prazo do arrendamento. (ii) **Como arrendador** - No início ou na modificação de um contrato que contém um componente de arrendamento, o Grupo aloca a contraprestação no contrato a cada componente de arrendamento com base em seus preços independentes. Quando a Movida atua como arrendador, determina, no início da locação, se cada arrendamento é um arrendamento financeiro ou operacional. Para classificar cada arrendamento, a Movida faz uma avaliação geral se o arrendamento transfere substancialmente todos os riscos e benefícios inerentes à propriedade do ativo subjacente. Se for esse o caso, o arrendamento é um arrendamento financeiro; caso contrário, é um arrendamento operacional. Como parte dessa avaliação, a Movida considera certos indicadores, como se o prazo do arrendamento é equivalente à maior parte da vida econômica do ativo subjacente. Quando a movida é um arrendador intermediário, ele contabiliza seus interesses no arrendamento principal e no subarrendamento separadamente. Ele avalia a classificação do subarrendamento com base no ativo de direito de uso resultante do arrendamento principal e não com base no ativo subjacente. Se o arrendamento principal é um arrendamento de curto prazo que o Grupo, como arrendatário, contabiliza aplicando a isenção descrita acima, ele classifica o subarrendamento como um arrendamento operacional. Se um acordo contiver componentes de arrendamento e não arrendamento, a Movida aplicará o CPC 47 / IFRS 15 para alocar a contraprestação no contrato. A Movida aplica os requisitos de desreconhecimento e redução ao valor recuperável do CPC 48/ IFRS 9 ao investimento líquido no arrendamento (veja notas explicativas 5.1.1. (ii) e 13.1). A Movida também revisa regularmente os valores residuais não garantidos estimados, utilizados no cálculo do investimento bruto no arrendamento. A Movida

reconhece os recebimentos de arrendamento decorrentes de arrendamentos operacionais como receita pelo método linear ao longo do prazo do arrendamento como parte de suas receitas operacionais. De forma geral, as políticas contábeis aplicáveis ao Grupo como arrendador no período comparativo não foram diferentes do CPC 06 (R2) / IFRS 16. **a) Subarrendamento** - A Controlada Movida RAC (Rent a Car) arrenda veículos à Controladora cujo prazo médio é de 3 anos, classificados como arrendamento operacional, uma vez que o fluxo contratual das operações considera a venda do ativo pelo valor de mercado após o período médio de 3 anos e que não há opção de alienação e transferência do ativo para o tomador do serviço prestado. Até 31 de dezembro de 2018, de acordo com a CPC 06 (R1) / IAS 17, a Controladora reconheceu os passivos e despesa de arrendamento de veículos em contas específicas de operações intercompanhias, pelo valor mensal de arrendamento. A partir de 1º de janeiro de 2019, de acordo com a CPC 06 (R2) / IFRS 16, a Controladora passou a reconhecer o ativo de direito de uso, o passivo de arrendamento, a amortização do direito de uso do ativo de forma linear ao prazo do contrato e os encargos financeiros decorrentes dos contratos de arrendamento como despesa financeira. Os pagamentos contingentes são registrados como despesa no resultado do período a medida em que são incorridos. A movimentação dos veículos subarrendados está divulgada na NE 18.2 na classe de veículos da Controladora. **18.2**

MOVI
B3 LISTED NM

MOVIDA PARTICIPAÇÕES S.A.
CNPJ/MF Nº 21.314.559/0001-66 / NIRE 3530047210-1
Companhia Aberta de Capital Autorizado



NOTAS EXPLICATIVAS ÀS DEMONSTRAÇÕES FINANCEIRAS INDIVIDUAIS E CONSOLIDADAS

Exercícios findos em 31 de dezembro de 2022 e 2021 (Em milhares de reais, exceto quando indicado de outra forma)

Cronograma de vencimentos dos arrendamentos:

	Controladora			Consolidado		
	Veículos	Imóveis	31/12/2022	Veículos	Imóveis	31/12/2021
Passivo circulante	111.796	3.284	115.080	69.773	2.872	72.645
Após 1º ano	66.344	3.556	69.900	37.287	3.198	40.485
Após 2º ano	31.308	3.853	35.161	11.580	3.415	14.995
Após 3º ano	9.265	1.711	10.976	631	3.664	4.295
Após 4º ano	1.512	1.878	3.390	63	1.552	1.615
Mais de 5 anos	-	19.747	19.747	1	19.420	19.421
Passivo não circulante	108.429	30.745	139.174	49.562	31.249	80.811
Total	220.225	34.029	254.254	119.335	34.121	153.456

A seguir é apresentado quadro do direito potencial de PIS/COFINS a recuperar embutido na contraprestação de arrendamento, conforme previstos para pagamento. Saldos descontados e não descontados a valor presente.

	Controladora		Consolidado	
	Veículos	Imóveis	Veículos	Imóveis
Fluxos de caixa				
Contraprestação do arrendamento	220.226	34.028	254.254	9.709
PIS / COFINS	20.371	3.148	23.518	898

Para o exercício findo de 31 de dezembro de 2022, foi reconhecido a título de crédito de PIS / COFINS o montante de R\$ 23.518 na Controladora e R\$ 43.804 no Consolidado. Conforme orientação do Ofício Circular CVM/SNC/SEP/nº02/2019, que determina a apresentação dos saldos comparativos com aplicação da inflação projetada do ativo de direito de uso, passivo de arrendamento de direito de uso, depreciação e despesa financeira. A companhia estima uma taxa de 6,36% de inflação projetada, considerando esta taxa teríamos os seguintes impactos no exercício findo em 31 de dezembro de 2022:

	Controladora		Consolidado	
	Valor contábil	Inflação projetada	Valor contábil	Inflação projetada
Ativo de direito de uso, líquido	259.551	276.058	441.135	469.191
Passivo de arrendamento	254.254	270.425	473.553	503.671
Despesa de depreciação	200.000	212.720	1.135.224	1.207.424
Despesas financeiras	784.112	833.982	2.210.428	2.351.012

18.2.1. Pagamentos de arrendamentos de alugueis variáveis e de curto prazo - No exercício findo em 31 de dezembro de 2022, a Movida reconheceu o montante de R\$ 56.157 (R\$ 31.397 em 31 de dezembro de 2021), referente a gastos relacionados ao pagamento de alugueis variáveis de imóveis e alugueis de curto prazo. **18.2.2. Grupo como arrendador** - Quando a Companhia atuou como arrendador, determinou, no início do arrendamento, se cada arrendamento era financeiro ou operacional. Para classificar cada arrendamento, a Movida fez uma avaliação geral se o arrendamento transferiu substancialmente todos os riscos e benefícios inerentes à propriedade do ativo subjacente. Se fosse esse o caso, o arrendamento era um arrendamento financeiro; caso contrário, era um arrendamento operacional. Como parte dessa avaliação, a Movida considerou certos indicadores, como se o prazo do arrendamento se referia à maior parte da vida econômica do ativo. A tabela a seguir apresenta uma análise de vencimento dos pagamentos de arrendamento, demonstrando os pagamentos não descontados do arrendamento que serão recebidos após a data base:

	Controladora		Consolidado	
	Até 1 ano	De 2 a 3 anos	De 3 a 4 anos	De 4 a 5 anos
Locações a receber	874.019	702.519	526.955	407.064
Total	874.019	702.519	526.955	407.064

18.3. Composição de arrendamento mercantil a pagar - Contratos de arrendamentos na modalidade arrendamentos a pagar para a aquisição de veículos e bens da atividade operacional da Movida, que possuem encargos anuais pré-fixados e estão distribuídos da seguinte forma:

	Arrendamentos a pagar	
	Controladora	Consolidado
Saldo em 31 de dezembro de 2021	45.121	45.121
Adição por aquisição de empresa	22.307	22.307
Adição	19.021	19.021
Pagamento de principal	(70.415)	(70.415)
Pagamento de juros	(872)	(872)
Juros apropriados	3.240	3.240
Varição Cambial	1.234	1.234
Saldo em 31 de dezembro de 2022	19.636	19.636

Saldo em 31 de dezembro de 2021

	Controladora	Consolidado
Circulante	19.636	19.636
Não circulante	-	-
Total	19.636	19.636

Taxa média a.a. 1,97%
Estrutura taxa média a.a. CDI+1,97%
Vencimento jun/23

19. DEPÓSITOS JUDICIAIS E PROVISÕES PARA DEMANDAS JUDICIAIS E ADMINISTRATIVAS

19.1. Política contábil - A Movida é parte em diversos processos judiciais e administrativos de caráter cível, trabalhista e tributário. Provisões são constituídas para todas as demandas decorrentes de processos judiciais para os quais é provável que uma saída de recursos seja efetuada para suprir uma contingência e ou liquidar uma obrigação e uma estimativa razoável possa ser feita. A avaliação da probabilidade de perda inclui a avaliação das evidências disponíveis, a hierarquia das leis, as jurisprudências disponíveis, as decisões mais recentes nos tribunais e sua relevância no ordenamento jurídico, bem como a avaliação dos advogados externos. As provisões são revisadas e ajustadas para levar em conta alterações nas circunstâncias, tais como prazo de prescrição aplicável, conclusões de inspeções fiscais ou exposições adicionais identificadas com base em novos assuntos ou decisões de tribunais. As naturezas das demandas judiciais são as seguintes: **Cíveis** - Os processos de natureza cível não envolvem, individualmente, valores relevantes e estão relacionados, principalmente, por suposta falha na prestação de serviços (principalmente problemas de cobrança no cartão de crédito relacionado à locação em geral, avarias nos veículos e multas de trânsito), rescisão de contrato de compra e venda de ativos (veículos), bem como ações envolvendo acidentes de trânsito ajuizadas por terceiros e ações regressivas de seguradoras. **Tributárias** - Os processos de natureza tributária não envolvem valores relevantes e estão relacionados, principalmente, há autos de infração em que se discute cobrança indevida de débitos de ICMS e ISS, além de execução fiscal/embargos à execução oriundos de cobrança de IPVA, taxas de publicidade e outros. **Trabalhistas** - As reclamações trabalhistas ajuizadas contra a Companhia e suas Controladas não envolvem, individualmente, valores relevantes e estão relacionadas, principalmente, a pedidos de pagamento de horas extras, comissões, adicional de periculosidade, de insalubridade, acidentes de trabalho e ações promovidas por empregados de empresas terceirizadas devido à responsabilidade subsidiária. **19.2. Depósitos judiciais e provisões para demandas judiciais e administrativas** - No quadro a seguir estão demonstrados a composição por natureza dos depósitos judiciais e das provisões em 31 de dezembro de 2022 e 31 de dezembro de 2021.

	Depósitos judiciais		Provisões	
	Controladora	Consolidado	Controladora	Consolidado
	31/12/2022	31/12/2021	31/12/2022	31/12/2021
Cíveis	19	17	2.752	1.037
Tributárias	6.975	4.823	6.980	4.827
Trabalhistas	12	18	1.759	596
Total	7.006	4.858	11.491	6.460

	Depósitos judiciais		Provisões	
	Controladora	Consolidado	Controladora	Consolidado
	31/12/2022	31/12/2021	31/12/2022	31/12/2021
Cíveis	19	17	2.752	1.037
Tributárias	6.975	4.823	6.980	4.827
Trabalhistas	12	18	1.759	596
Total	7.006	4.858	11.491	6.460

Os depósitos judiciais referem-se a: (i) conta bancária judicial ou bloqueio de saldos bancários, para garantia de eventuais execuções exigidas em juízo; ou (ii) depósitos em conta judicial em substituição de pagamentos de tributos ou contas a pagar que estão sendo discutidos judicialmente.

19.3. Movimentação das provisões para demandas judiciais e administrativas - As movimentações das provisões para demandas judiciais e administrativas no exercício findo em 31 de dezembro de 2022 e 2021 são demonstradas abaixo:

	Controladora			Consolidado		
	Cíveis	Tributárias	Trabalhistas	Total	Cíveis	Tributárias
Saldo em 31 de dezembro de 2021	255	-	49	304	2.578	-
Aquisição de empresa	-	-	-	-	-	25
Constituições	3.826	-	120	3.946	8.213	-
Reversões	(215)	-	(9)	(224)	(3.849)	-
Saldo em 31 de dezembro de 2022	3.866	-	160	4.026	6.942	2.585

	Controladora			Consolidado		
	Cíveis	Tributárias	Trabalhistas	Total	Cíveis	Tributárias
Saldo em 31 de dezembro de 2020	115	-	69	184	2.646	-
Constituições	251	-	4	255	3.067	-
Reversões	(111)	-	(24)	(135)	(3.135)	-
Saldo em 31 de dezembro de 2021	255	-	49	304	2.578	-

19.4. Perdas possíveis não provisionadas no balanço - A Movida é parte em demandas cíveis, trabalhistas e tributárias nas esferas judicial e administrativa, cuja probabilidade de perda é considerada pelos administradores e seus assessores jurídicos como possível, e para as quais, portanto, não são constituídas provisões. Os valores totais em discussão são os seguintes:

	Controladora			Consolidado		
	31/12/2022	31/12/2021	31/12/2022	31/12/2021	31/12/2022	31/12/2021
Cíveis	836	1.617	30.122	23.477		
Trabalhistas	121	305	10.828	14.486		
Tributárias ⁽ⁱ⁾	36.494	766	191.298	20.031		
Total	37.451	2.688	232.248	57.994		

(i) A Movida recebeu fiscais do Estado de Santa Catarina que lavraram autos de infração referente a cobrança de ICMS das operações relativas a venda de ativos imobilizados da companhia. Por não se tratar de operação mercantil, mas sim venda de ativos imobilizados, onde não há incidência do referido imposto (conforme Lei complementar federal 87/96, art 3º, Lei 6.374/89, art 4º, na redação da Lei 10.619/00, art 1º, III; Convênios ICM-12/75, ICMS -37/90, ICMS 124/93, cláusula primeira, V, 1 e ICMS -113/96, cláusula primeira, parágrafo único) e que tem como único objetivo a renovação de sua frota operacional de locação, a Companhia e seus assessores jurídicos entraram com ação de defesa contestando tais cobranças.

As causas possíveis na esfera cível referem-se basicamente a reclamações de consumidores por suposta falha na prestação de serviços e de natureza indenizatória por lucros cessantes e danos materiais e morais por acidentes de trânsito envolvendo veículos de sua frota, não envolvendo valores relevantes de forma individual. Quanto às demandas trabalhistas, a Administração entende que não há nenhuma prática em particular que seja adotada e que dê ensejo aos pedidos reclamados, sendo que as reclamações ajuizadas contra a Movida não envolvem, individualmente, valores relevantes e estão relacionadas, principalmente, a pedidos de pagamento de diferenças de horas extras e de comissões, adicional de periculosidade, de insalubridade e ações promovidas por empregados de empresas terceirizadas. Para as demandas tributárias, há autos de infração em que se discute cobrança indevida de débitos de ICMS e ISS, além de execução fiscal/embargos à execução oriundos de cobrança de IPVA e PIS/COFINS, taxas de publicidade e outros.

20. OBRIGAÇÕES TRABALHISTAS E SOCIAIS

20.1. Política contábil - i) Benefícios de curto prazo - Obrigações de benefícios de curto prazo a empregados são reconhecidas como despesas de pessoal conforme o serviço correspondente seja prestado. O passivo é reconhecido pelo montante do pagamento esperado caso a Movida tenha uma obrigação presente legal ou construtiva de pagar esse montante em função

de serviço passado prestado pelo empregado e a obrigação possa ser estimada de maneira confiável. ii) Participação nos lucros - A Movida reconhece um passivo e uma despesa de participação nos resultados com base em metodologia que leva em conta o lucro atribuído aos acionistas da Companhia após ajustes. **20.2. Composição de obrigações trabalhistas e sociais**

	Controladora			Consolidado		
	31/12/2022	31/12/2021	31/12/2022	31/12/2021	31/12/2022	31/12/2021
Provisões férias, 13º salários e bônus	5.715	7.848	60.355	42.211		
Salários	1.141	923	14.535	9.451		
INSS	1.717	601	28.903	13.947		
FGTS	132	91	1.840	1.075		
Outras	39	12	823	293		
Total	8.744	9.475	106.456	66.977		

21. IMPOSTO DE RENDA (IRPJ) E CONTRIBUIÇÃO SOCIAL SOBRE O LUCRO LÍQUIDO (CSLL)

21.1. Política contábil - As despesas de imposto de renda e contribuição social do exercício compreendem os impostos corrente e diferido. Os impostos sobre a renda são reconhecidos na demonstração do resultado. O encargo de imposto de renda e a contribuição social corrente e diferido é calculado com base nas leis tributárias promulgadas, ou substancialmente promulgadas, na data do balanço. A administração avalia, periodicamente, as posições assumidas pela Movida nas apurações de impostos sobre a renda com relação às situações em que a regulamentação fiscal aplicável dá margem a interpretações, e estabelece provisões, quando apropriado, com base nos valores estimados de pagamento às autoridades fiscais. O imposto de renda e a contribuição social sobre o lucro são apresentados líquidos, por entidade contribuinte, no passivo quando houver montantes a pagar, ou no ativo quando os montantes antecipadamente pagos excedem o total devido na data do relatório, e se existir um direito legal e exequível de compensar os passivos com os ativos fiscais, e se estiverem relacionados aos impostos lançados pela mesma autoridade fiscal. O imposto de renda e a contribuição social sobre o lucro diferidos são reconhecidos sobre as diferenças temporárias entre as bases fiscais dos ativos e passivos e seus valores contábeis nas demonstrações financeiras. Entretanto, o imposto de renda e a contribuição social diferidos não são contabilizados se resultar do reconhecimento inicial de um ativo ou passivo em uma operação que não seja uma combinação de negócios, a qual, na época da transação, não afeta o resultado contábil, nem o lucro tributável (prejuízo fiscal). Um ativo fiscal diferido é reconhecido em relação aos prejuízos fiscais e diferenças temporárias dedutíveis não utilizados, na extensão em que seja provável que lucros tributáveis futuros estarão disponíveis, contra os quais serão utilizados. Os lucros tributáveis futuros e são determinados com base na reversão de diferenças temporárias tributáveis relevantes. Se o montante das diferenças temporárias tributáveis for insuficiente para reconhecer integralmente um ativo fiscal diferido, serão considerados os lucros tributáveis futuros, ajustados para as reversões das diferenças temporárias existentes, com base nos planos de negócios da Movida. O imposto de renda e a contribuição social do exercício corrente e diferido são calculados com base nas alíquotas de 15%, acrescidas do adicional de 10% sobre o lucro tributável excedente de R\$ 240 anual para imposto de renda e 9% sobre o lucro tributável para contribuição social sobre o lucro líquido e consideram a compensação de prejuízos fiscais e base negativa de contribuição social, limitada a 30% do lucro real do exercício. Em uma combinação de negócios, a legislação tributária permite a dedutibilidade do ágio e do valor justo do ativo líquido gerado na data de aquisição quando uma ação não-substancial é tomada após a aquisição, por exemplo, a Movida faz uma incorporação ou cisão dos negócios adquiridos e, portanto, as bases fiscais e contábeis dos ativos líquidos adquiridos são as mesmas da data de aquisição. Neste sentido, como a Movida incorporará a adquirida, haverá a dedutibilidade da amortização e depreciação dos ativos adquiridos. **21.2. Imposto de renda e contribuição social diferidos** - Os créditos e débitos de IRPJ e CSLL diferidos foram apurados com base nos saldos de prejuízos fiscais, base negativa de contribuição social e diferenças temporárias dedutíveis ou tributáveis no futuro. Suas origens estão apresentadas a seguir:

	Controladora		Consolidado	
	31/12/2022	31/12/2021	31/12/2022	31/12/2021
Imposto diferido ativo:				
Prejuízo fiscal e base negativa de contribuição social	311.590	135.628	388.689	204.582
Provisão para demandas judiciais e administrativas	87	103	1.960	1.602
Provisão para perdas esperadas (impairment)	8.862	5.742	63.164	40.376
Perda na desvalorização de ativos (impairment)	-	-	3.208	3.208
Resultados abrangentes - Swap	14.737	6.020	353.789	108.592
Reconhecidos em resultados abrangentes - Swap	-	-	145.488	-
Ajuste dos efeitos das alterações promovidas pelo IFRS 16 / CPC 06 (R2)	2.064	8.713	11.727	8.079
Outros	7.427	57	56.815	26.691
Total imposto diferido ativo	344.767	156.263	1.024.840	393.130

	Controladora		Consolidado	
	31/12/2022	31/12/2021	31/12/2022	31/12/2021
Imposto diferido passivo:				
Depreciação econômica vs. fiscal	(38.887)	(7.960)	(1.278.711)	(740.662)
Imobilização leasing financeiro	1.810	(1.910)	(36.500)	(41.792)
Reconhecidos em resultados - Swap	-	-	(3.153)	(3.153)
Aquisição Marbor	-	-	-	-
Receita Diferida de órgãos públicos	-	-	(5.778)	(5.460)
Outros	-	-	(1.064)	1.606
Total imposto diferido passivo	(37.077)	(9.870)	(1.325.206)	(789.461)
Total líquido	307.690	146.393	(300.366)	(396.331)

	Controladora		Consolidado	
	31/12/2022	31/12/2021	31/12/2022	31/12/2021
Classificados como:				
IR e CSLL diferidos ativos - não circulante	307.690	146.393	311.237	154.427
IR e CSLL diferidos passivos - não circulante	-	-	(611.603)	(550.758)
Total líquido	307.690	146.393	(300.366)	(396.331)

MOVIMENTAÇÃO

	Controladora		Consolidado	
	31/12/2022	31/12/2021	31/12/2022	31/12/2021
Saldo líquido de IR/CS Diferido em 31 de dezembro de 2021	146.393	146.393	146.393	146.393
IR / CS decorrente da aquisição da Marbor	-	-	65	-
IR / CS decorrente da aquisição da Vox Frotas	(12.901)	-	-	-
IR / CS pertencente Premium	163	-	-	-
IR / CS diferidos reconhecidos decorrentes do resultado	165.298	-	(148.995)	-
IR / CS diferidos reconhecidos decorrentes Gastos com emissão de ações	20	-	20	-
IR / CS diferidos sobre outros resultados abrangentes	8.717	-	244.875	-
Saldo líquido de IR/CS Diferido em 31 de dezembro de 2022	307.690	146.393	(300.366)	(396.331)

MOVIMENTAÇÃO

MOVI
B3 LISTED NM

MOVIDA PARTICIPAÇÕES S.A.
CNPJ/MF Nº 21.314.559/0001-66 / NIRE 3530047210-1
Companhia Aberta de Capital Autorizada



movida
aluguel de carros

NOTAS EXPLICATIVAS ÀS DEMONSTRAÇÕES FINANCEIRAS INDIVIDUAIS E CONSOLIDADAS
Exercícios findos em 31 de dezembro de 2022 e 2021 (Em milhares de reais, exceto quando indicado de outra forma)

	Controladora			Consolidado		
	IRPJ/CSLL antecipado	IRPJ/CSLL a pagar	Total líquido	IRPJ/CSLL antecipado	IRPJ/CSLL a pagar	Total líquido
Saldo de IRPJ e CSLL em 31 de dezembro de 2020	27.686	-	27.686	64.329	3.935	68.264
Reversão/Provisão IRPJ / CSLL	-	-	-	-	(3.935)	(3.935)
Adição por reestruturação societária	-	-	-	13.740	(167)	13.573
Adição por aquisição de empresa	-	-	-	317	(749)	(432)
Provisão IRPJ / CSLL	-	-	-	-	(40.838)	(40.838)
Antecipação de IRPJ / CSLL	-	-	-	80.773	-	80.773
Compensação de IR / CS antecipado	13.913	-	13.913	(39.985)	39.985	-
Compensação com outros impostos federais e previdenciários	(15.295)	-	(15.295)	(39.611)	-	(39.611)
Saldo de IRPJ e CSLL em 31 de dezembro de 2021	26.304	-	26.304	79.563	(1.769)	77.794
Circulante	26.304	-	26.304	74.712	(1.769)	72.943
Não circulante	-	-	-	4.851	-	4.851
Total	26.304	-	26.304	79.563	(1.769)	77.794

21.5. Prazo estimado de realização - Os ativos diferidos decorrentes de diferenças temporárias serão consumidos à medida que as respectivas diferenças sejam liquidadas ou realizadas. Os prejuízos fiscais consolidados não prescrevem e em 31 de dezembro de 2022 estão contabilizados o IRPJ e CSLL diferidos para a totalidade dos prejuízos fiscais acumulados. Na estimativa de realização dos créditos fiscais diferidos ativos, a Administração considera seu plano orçamentário e estratégico com base na previsão das realizações dos ativos e passivos que deram origem a eles, bem como nas projeções de resultado para os exercícios seguintes. Foi elaborado o seguinte cronograma para realização dos créditos de imposto de renda e contribuição social diferidos:

Ano	Controladora	Consolidado
2022	38.980	48.625
2023	44.339	55.310
2024	51.132	63.784
2025	56.522	70.509
2026	63.751	79.526
2026 até 2029	56.866	70.935
Total	311.590	388.689

22. PATRIMÔNIO LÍQUIDO

22.1. Política contábil - i. **Ações ordinárias** - As ações ordinárias são classificadas no patrimônio líquido. Os custos incrementalmente diretamente atribuíveis à emissão de novas ações são demonstrados no patrimônio líquido como uma dedução do valor captado, líquida de impostos. ii. **Recompra e reemissão de ações (ações em tesouraria)** - Quando ações reconhecidas como patrimônio líquido são recompradas, o valor da contraprestação paga, o qual inclui quaisquer custos diretamente atribuíveis é reconhecido como uma dedução do patrimônio líquido. As ações recompradas são classificadas como ações em tesouraria e são apresentadas como dedução do patrimônio líquido. Quando as ações em tesouraria são vendidas ou remilidas subsequentemente, o valor recebido é reconhecido como um aumento no patrimônio líquido, e o ganho ou perda resultante da transação é apresentado como reserva de capital. iii. **Reserva de capital** - As reservas de capital são constituídas com valores recebidos pela Companhia e que não transitam pelo resultado. As respectivas reservas refletem, essencialmente, as contribuições feitas pelos acionistas que estão diretamente relacionados à formação ou ao incremento do capital social. As reservas de capital constituem-se em grupo de contas integrantes do patrimônio líquido. **22.2. Capital social** - O capital social da companhia, totalmente subscrito e integralizado em 31 de dezembro de 2022 é de R\$ 2.590.776 (R\$ 2.590.702 em 31 de

Plano	Ano de outorga	Quantidade de ações	Tranche	Preço do período	Valor justo da ação na data da outorga	Volatilidade	Taxa de juros livre de risco	Dividendos esperados	Vida do plano de ações restritas	Período de aquisição	Data de transferência
01/18	2018	47.565	1	6,99	7,900	33,92%	6,38%	2,22%	5 anos	23/04/2018 a 24/04/2019	24/04/2019
01/18	2018	47.565	2	6,99	7,760	33,92%	7,25%	2,22%	5 anos	23/04/2018 a 24/04/2020	24/04/2020
01/18	2018	47.565	3	6,99	7,620	33,92%	8,19%	2,22%	5 anos	23/04/2018 a 24/04/2021	24/04/2021
01/18	2018	47.630	4	6,99	7,480	33,92%	8,89%	2,22%	5 anos	23/04/2018 a 24/04/2022	24/04/2022
01/19	2019	213.081	1	7,87	7,425	41,74%	6,42%	2,22%	5 anos	02/05/2019 a 01/05/2020	02/05/2020
01/19	2019	213.081	2	7,87	7,425	41,74%	6,42%	2,22%	5 anos	02/05/2019 a 01/05/2021	02/05/2021
01/19	2019	213.081	3	7,87	7,425	41,74%	6,42%	2,22%	5 anos	02/05/2019 a 01/05/2022	02/05/2022
01/19	2019	213.267	4	7,87	7,425	41,74%	6,42%	2,22%	5 anos	02/05/2019 a 01/05/2023	02/05/2023
FOLLOW ON	2019	83.900	1	14,66	13,831	41,74%	6,42%	2,22%	3 anos	03/10/2019 a 30/07/2022	31/07/2022
RUMO	2019	23.354	1	7,87	7,425	41,74%	6,42%	2,22%	3 anos	02/05/2019 a 01/05/2020	29/04/2020
RUMO	2019	23.354	2	7,87	7,425	41,74%	6,42%	2,22%	3 anos	02/05/2019 a 01/05/2021	29/04/2021
RUMO	2019	23.354	3	7,87	7,425	41,74%	6,42%	2,22%	3 anos	02/05/2019 a 01/05/2022	29/04/2022
01/20	2020	42.046	1	17,4	16,698	40,44%	2,15%	2,82%	5 anos	04/05/2020 a 03/05/2021	04/05/2021
01/20	2020	42.046	2	17,4	16,698	40,44%	2,15%	2,82%	5 anos	04/05/2020 a 03/05/2022	04/05/2022
01/20	2020	42.046	3	17,4	16,698	40,44%	2,15%	2,82%	5 anos	04/05/2020 a 03/05/2023	04/05/2023
01/20	2020	42.004	4	17,4	16,698	40,44%	2,15%	2,82%	5 anos	04/05/2020 a 03/05/2024	04/05/2024
RUMO	2020	16.047	1	17,4	16,698	40,44%	2,15%	2,82%	3 anos	28/04/2020 a 27/04/2021	28/04/2021
RUMO	2020	16.047	2	17,4	16,698	40,44%	2,15%	2,82%	3 anos	28/04/2020 a 27/04/2022	28/04/2022
RUMO	2020	16.064	3	17,4	16,698	40,44%	2,15%	2,82%	3 anos	28/04/2020 a 27/04/2023	28/04/2023
01/21	2021	29.105	1	20,03	19,038	53,24%	6,15%	2,31%	5 anos	04/05/2021 a 03/05/2022	30/04/2022
01/21	2021	29.105	2	20,03	19,038	53,24%	6,15%	2,31%	5 anos	04/05/2021 a 03/05/2023	30/04/2023
01/21	2021	29.105	3	20,03	19,038	53,24%	6,15%	2,31%	5 anos	04/05/2021 a 03/05/2024	30/04/2024
01/21	2021	29.106	4	20,03	19,038	53,24%	6,15%	2,31%	5 anos	04/05/2021 a 03/05/2025	30/04/2025
RUMO	2021	2.776	1	20,03	19,038	53,24%	6,15%	2,31%	3 anos	28/04/2021 a 27/04/2022	30/04/2022
RUMO	2021	2.776	2	20,03	19,038	53,24%	6,15%	2,31%	3 anos	28/04/2021 a 27/04/2023	30/04/2023
RUMO	2021	2.776	3	20,03	19,038	53,24%	6,15%	2,31%	3 anos	28/04/2021 a 27/04/2024	30/04/2024

Quantidade de ações restritas:

	Quantidade de ações restritas (Controladora)			
	Outorgadas	Canceladas	Transferência	Ações restritas em circulação
Posição em 31 de dezembro de 2021	1.537.847	(87.992)	(625.931)	823.923
Ocorrências de 2022	-	(12.167)	(402.855)	(415.022)
Posição em 31 de dezembro de 2022	1.537.847	(100.159)	(1.028.786)	408.901
Posição em 31 de dezembro de 2020	1.413.098	(76.197)	(327.256)	1.009.645
Ocorrências de 2021	124.749	(11.795)	(298.675)	(185.722)
Posição em 31 de dezembro de 2021	1.537.847	(87.992)	(625.931)	823.923

22.6. Reserva de capital - A reserva de capital reflete o ganho com a alienação de ações a preço de mercado para concessão de usufruto a executivos da Movida. O saldo acumulado na conta de reserva de capital referente a esses planos no patrimônio líquido é de R\$ 61.633 em 31 de dezembro de 2022 (R\$ 61.633 em 31 de dezembro de 2021). **22.7. Reservas de lucros** - Reservas de lucros são constituídas pela apropriação de lucros da Movida, como previsto § 4º do art. 182 da Lei nº 6.404/76. Conforme § 6º do art. 202 dessa Lei, adicionado pela Lei nº 10.303/01, caso ainda existam lucros remanescentes, após a segregação para pagamentos dos dividendos obrigatórios e após a destinação para as diversas reservas de capital. As contas que compõem os saldos apresentados como reservas de lucros são: reserva legal, no montante de R\$ 102.5217 em 31 de dezembro de 2022 e R\$ 74.701 em 31 de dezembro de 2021, reservas de investimento no montante de R\$ 780.623 em 31 de dezembro de 2022 e R\$ 729.900 em 31 de dezembro de 2021, lucros retidos no montante de R\$ 109.359 em 31 de dezembro de 2022 e em 31 de dezembro de 2021. Adicionalmente, compõem as reservas de lucros: reservas estatutárias; reservas para contingências; reserva de lucros a realizar; reserva de lucros para expansão; reservas de incentivos fiscais e reserva especial para dividendo obrigatório não distribuído; para as quais a Movida não possui saldo registrado nos exercícios findos em 31 de dezembro de 2022 e em 31 de dezembro de 2021. O saldo na reserva de lucros retidos refere-se à retenção de lucros com base em orçamento de capital, constituída nos termos do artigo 196 da Lei das Sociedades por Ações, e aprovada na Assembleia Geral Ordinária de acionistas realizada em 26 de abril de 2019. Em reunião do Conselho de Administração, foi aprovado inserir na proposta da Administração e apreciada na Assembleia Geral Extraordinária ("AGE") de acionistas, ocorrida em 30 de abril de 2020, deliberação para que esses lucros retidos sejam reclassificados para Reserva de Investimentos. A reclassificação será refletida nas demonstrações financeiras individuais e consolidadas subsequentes a aprovação da AGE.

22.8. Reserva de investimentos - A Movida manterá a reserva de lucros estatutária denominada "Reserva de Investimentos", R\$ 780.623 em 31 de dezembro de 2022 e R\$ 729.900 em 31 de dezembro de 2021, que terá por fim financiar a expansão das atividades da Movida e/ou de suas empresas controladas e coligadas, inclusive por meio da subscrição de aumentos de capital ou criação de novos empreendimentos, a qual será formada com até 100% do lucro líquido que remanescer após as deduções legais e estatutárias e cujo saldo não poderá ultrapassar o valor equivalente a 80% do capital social subscrito da Movida observando-se, ainda, que a soma do saldo dessa reserva de lucros aos saldos das demais reservas de lucros, excetuadas a reserva de lucros a realizar e a reserva para contingências, não poderá ultrapassar 100% do capital subscrito da Movida. **22.9. Dividendos e juros sobre capital próprio a pagar - 22.9.1. Política contábil** - Em conformidade com o Estatuto Social da Movida, os acionistas têm direito ao recebimento de um dividendo obrigatório anual não inferior a 25% do lucro líquido do exercício, diminuído ou acrescido dos seguintes valores: • 5% destinados à constituição de reserva legal; e • Importância destinada à formação de reserva para contingências e reversão das mesmas reservas formadas em exercícios anteriores. Uma parcela do lucro líquido também poderá ser retida para contribuição de uma reserva de lucros estatutária denominada "reserva de investimentos". O montante a ser efetivamente distribuído deve ser aprovado na Assembleia Geral Ordinária ("AGO") que aprova as contas dos administradores referentes ao exercício anterior, com base na proposta apresentada pela Diretoria e aprovada pelo Conselho de Administração. Os dividendos são distribuídos conforme deliberação da AGO, realizada nos primeiros quatro meses de cada ano. O Estatuto Social da Movida permite, ainda, distribuições de dividendos intercalares e intermediários, podendo ser imputados ao dividendo mínimo obrigatório. Em 31 de dezembro de 2022, está registrado na rubrica de "dividendos a pagar" o montante de R\$ 138.200 (R\$ 130.121 em 31 de dezembro de 2021) referente a dividendos e juros sobre capital próprio acumulados.

	Controladora		
	Juros sobre capital próprio	Dividendos a pagar	Total
Saldo em 31 de dezembro de 2021	47.108	80.665	127.773
Juros sobre o capital próprio pagos	(131.250)	(307.000)	(438.250)
Distribuição de lucros	216.900	260.962	477.862
Imposto de renda retido na fonte	(29.965)	-	(29.965)
Saldo em 31 de dezembro de 2022	102.793	34.627	137.420
Saldo em 31 de dezembro de 2020	37.400	-	37.400
Juros sobre o capital próprio pagos	(106.614)	-	(106.614)
Distribuição de lucros	132.543	80.665	213.208
Imposto de renda retido na fonte	(16.221)	-	(16.221)
Saldo em 31 de dezembro de 2021	47.108	80.665	127.773

	Consolidado		
	Juros sobre capital próprio	Dividendos a pagar	Total
Saldo em 31 de dezembro de 2021	47.108	83.013	130.121
Juros sobre o capital próprio pagos	(131.428)	(309.348)	(440.776)
Distribuição de lucros	216.900	261.920	478.820

dezembro de 2021) dividido em 362.302.086 (362.302.086 em 31 de dezembro de 2021) ações ordinárias, sem valor nominal. A composição do capital social em 31 de dezembro de 2022 é como segue:

	31/12/2022	
	Ações ordinárias	(%)
SIMPAR S.A.	228.356.317	63,03%
Ações em Tesouraria	653.095	0,18%
Outros	133.292.674	36,79%
Total	362.302.086	100%

22.3. Ações em tesouraria - Em 31 de dezembro de 2022, a Companhia efetuou recompra de montante de R\$ 1.780 (R\$ 4.259 em 31 de dezembro de 2021). Assim, o saldo de ações em tesouraria em 31 de dezembro de 2022 é de R\$ 14.419 (R\$ 12.639 em 31 de dezembro de 2021). As ações foram adquiridas para manutenção em tesouraria, para atender ao eventual exercício de opções no âmbito da remuneração baseada em ações. **22.4. Plano de remuneração baseado em ações** - A controladora da Companhia, Simpar S.A., através do Plano de Opções de Compra de Ações criado em 2010, anteriormente à abertura de capital da Movida outorgou opções de compra de ações (*stock options*) para alguns membros de sua Diretoria. O programa tem por objetivo permitir que os beneficiários recebam ações restritas com vistas a: (a) estimular a expansão, o êxito e a consecução dos objetivos sociais da Movida; (b) alinhar os interesses dos acionistas da Movida aos dos beneficiários; e (c) possibilitar à Movida ou às Controladas atrair e manter a elas vinculados os beneficiários. Os prêmios concedidos aos beneficiários, somados às opções ou outros direitos de recebimento de ações de emissão da Movida no âmbito de programas de opção de compra de ações ou programas de remuneração baseada em ações de emissão da Movida a serem futuramente aprovados, poderão conferir direitos sobre um número de ações que não exceda, a qualquer tempo, 5% (cinco por cento) do capital social total e votante da Movida em bases totalmente diluídas. A tabela a seguir apresenta a quantidade e o preço de exercício médio ponderado e o movimento das opções de ações:

	Quantidade de opções de ações (Controladora)			
	Concedido	Cancelado	Exercido	Opções de ações em circulação
Posição em 31 de dezembro de 2021	669.294	(30.144)	(282.994)	356.156
Ocorrências de 2022	-	-	(356.156)	(356.156)
Posição em 31 de dezembro de 2022	669.294	(30.144)	(639.150)	-
Posição em 31 de dezembro de 2020	402.176	(30.144)	(118.331)	253.701
Ocorrências de 2021	267.118	-	(164.663)	102.455
Posição em 31 de dezembro de 2021	669.294	(30.144)	(282.994)	356.156

22.5. Plano de ações restritas e "matching" - Movida - Em 13 de janeiro de 2017, por meio de ("AGE"), foi aprovada a criação do programa de ações restritas da Movida aos Administradores, empregados e prestadores de serviços da Movida. O plano de ações restritas consiste na entrega pela Movida (ações restritas) a seus colaboradores como parte do pagamento de remuneração variável dos beneficiários a título de bônus, em parcelas anuais por quatro anos. Adicionalmente, os colaboradores poderão, a seu exclusivo critério, optar pelo recebimento de uma parcela adicional do valor de remuneração variável a título de bônus em ações da Movida, e caso o colaborador opte por receber ações, a Movida entregará ao colaborador 1 (uma) ação de "matching" para cada 1(uma) ação própria recebida pelo colaborador, dentro dos limites estabelecidos no programa. A outorga de direito ao recebimento de ações restritas e ações "matching" é realizada mediante a celebração de Contrato de outorga entre a Movida e o colaborador. Assim o plano busca: (a) estimular a expansão, o êxito e a consecução dos objetivos sociais da Movida e suas Controladas; (b) alinhar os interesses dos acionistas da Movida e das suas Controladas aos dos colaboradores; e (c) possibilitar à Movida e as suas Controladas atrair e manter a elas vinculados os beneficiários. Para cálculo do número de ações restritas a serem entregues ao colaborador, o valor líquido auferido pelo colaborador será dividido pela média da cotação das ações da Movida na B3 (Brasil, Bolsa e Balcão), ponderada pelo volume de negociação nos 30 (trinta) últimos pregões anteriores à cada data de aquisição dos direitos relacionados às ações restritas. As ações restritas e matching outorgadas serão resgatadas somente após os prazos mínimos estipulados pelo plano e conforme suas características indicadas nas tabelas a seguir:

Plano	Ano de outorga	Quantidade de ações	Tranche	Preço do período	Valor justo da ação na data da outorga	Volatilidade	Taxa de juros livre de risco	Dividendos esperados	Vida do plano de ações restritas	Período de aquisição	Data de transferência
01/18	2018	47.565	1	6,99	7,900	33,92%	6,38%	2,22%	5 anos	23/04/2018 a 24/04/2019	24/04/2019
01/18	2018	47.565	2	6,99	7,760	33,92%	7,25%	2,22%	5 anos	23/04/2018 a 24/04/2020	24/04/2020
01											

MOVI
B3 LISTED-NM

MOVIDA PARTICIPAÇÕES S.A.
CNPJ/MF Nº 21.314.559/0001-66 / NIRE 3530047210-1
Companhia Aberta de Capital Autorizado



NOTAS EXPLICATIVAS ÀS DEMONSTRAÇÕES FINANCEIRAS INDIVIDUAIS E CONSOLIDADAS
Exercícios findos em 31 de dezembro de 2022 e 2021 (Em milhares de reais, exceto quando indicado de outra forma)

24. GASTOS POR NATUREZA

A demonstração do resultado da Movida é apresentada por função. A seguir demonstramos o detalhamento dos gastos por natureza:

	Controladora		Consolidado	
	31/12/2022	31/12/2021	31/12/2022	31/12/2021
Custo de venda de ativos utilizados nas locações e prestação de serviços	(31.962)	(2.167)	(4.096.152)	(1.918.460)
Despesas com pessoal	(19.735)	(14.179)	(494.102)	(333.692)
Depreciações e amortizações	(200.000)	(158.417)	(1.135.224)	(416.251)
Perdas esperadas (impairment) de contas a receber	(8.216)	(1.841)	(65.335)	(30.499)
Comunicação e publicidade	(781)	(921)	(101.668)	(52.838)
Manutenção predial, água, energia e telefonia	(389)	(296)	(55.235)	(46.056)
Gastos e manutenções com veículos	(314.979)	(195.884)	(1.236.159)	(753.214)
Crédito de PIS / COFINS sobre insumos, líquido de provisão para perdas (impairment) ⁽ⁱ⁾	50.127	33.392	656.446	295.995
Resultado na venda de veículos avariados ⁽ⁱⁱ⁾	(4.838)	(10.983)	(167.923)	(85.467)
Serviços contratados de terceiros	(1.894)	(4.070)	(332.979)	(221.336)
Aluguel de imóveis	(283)	10	(56.157)	(31.397)
Outras receitas (despesas)	160	2.987	(98.793)	(72.672)
Total	(532.790)	(352.369)	(7.183.281)	(3.665.887)
(-) Custo dos serviços prestados e da venda de ativos utilizados na prestação de serviços	(500.005)	(327.515)	(5.994.481)	(2.946.075)
Despesas comerciais	(8.500)	(5.562)	(486.776)	(297.143)
Despesas administrativas	(11.099)	(5.546)	(471.686)	(292.954)
Provisão para perdas esperadas (impairment) de contas a receber	(8.216)	(1.841)	(65.335)	(30.499)
Outras despesas (receitas) operacionais	(4.970)	(11.905)	(165.003)	(99.216)
Total	(532.790)	(352.369)	(7.183.281)	(3.665.887)

(i) Referem-se ao resultado de veículos avariados e sinistrados baixados, líquidos do respectivo valor recuperado por venda, no montante de R\$ 4.838 (R\$ 10.983 em 31 de dezembro de 2021) na controladora e R\$ 167.923 (R\$ 85.467 em 31 de dezembro de 2021) no consolidado, na demonstração de resultado está apresentado como outras (despesas) receitas operacionais.

(ii) Contém provisão para perdas esperadas (impairment) na realização de tributos no montante de R\$ 59.563.

Período	Veículos avariados			Veículos (roubados) / recuperados		Total de avariados / roubados	
	Receita	Custo	Total				
de 1 de janeiro de 2022 até 31 de março de 2022	29.643	(43.333)	(13.690)	(13.762)	(27.452)		
de 1 de abril de 2022 até 30 de junho de 2022	29.563	(45.129)	(15.566)	(22.275)	(37.841)		
de 1 de julho de 2022 até 30 de setembro de 2022	46.813	(69.452)	(22.639)	(19.238)	(41.877)		
de 1 de outubro de 2022 até 30 de dezembro de 2022	36.657	(67.471)	(30.814)	(29.939)	(60.753)		
Total acumulado	142.676	(225.385)	(82.709)	(85.214)	(167.923)		

25. RESULTADO FINANCEIRO

	Controladora		Consolidado	
	31/12/2022	31/12/2021	31/12/2022	31/12/2021
Receitas financeiras				
Aplicações financeiras	150.887	58.373	486.159	248.726
Receita de variação cambial sobre aplicações financeiras	-	-	-	205.208
Juros recebidos	1.756	3.596	12.415	-
Resultado nas operações de derivativos	-	-	-	9.712
Outras receitas financeiras	1.968	1.808	10.515	10.107
Receita financeira total	154.611	63.777	509.089	473.753
Total de juros e encargos, sobre empréstimos devidos				
Juros sobre debêntures	(652.341)	(224.275)	(1.127.474)	(387.544)
Juros sobre empréstimos e financiamentos	(68.139)	(26.684)	(504.043)	(327.970)
Variação cambial sobre empréstimos (i)	(88)	(142)	185.549	(123.961)
Resultado nas operações de derivativos	(8.657)	10.914	(656.844)	(60.307)
Juros e encargos sobre arrendamentos	(39.573)	(17.403)	(48.423)	(32.302)
Juros de risco sacado - confirming	(60)	-	(926)	(1.923)
Total de juros e encargos sobre dívidas, líquidos de SWAP	(768.858)	(257.590)	(2.152.161)	(934.007)
Outras despesas financeiras				
Despesas com taxas e impostos financeiros	(9.804)	(3.458)	(27.407)	(18.347)
Juros de outros passivos	(193)	-	(5.506)	(529)
Outras despesas financeiras	(5.257)	(3.762)	(25.354)	(5.836)
Total outras despesas financeiras	(15.254)	(7.220)	(58.267)	(24.712)
Despesas financeiras totais	(784.112)	(264.810)	(2.210.428)	(958.719)
Resultado financeiro líquido	(629.501)	(201.033)	(1.701.339)	(484.966)

(i) Contempla ganho financeiro de R\$ 35,1 milhões, referente a recompra parcial dos Bonds em dólares americanos, com vencimento em 2031.

26. TRANSAÇÕES COM PARTES RELACIONADAS

26.1. Política contábil - A Administração identificou como partes relacionadas seus acionistas, outras empresas ligadas aos mesmos acionistas, seus administradores e demais membros do pessoal-chave da Administração e seus familiares, conforme definições contidas no Pronunciamento CPC 5 (R1) / IAS 24. A Movida por meio de acordo comercial, poderá vender para o Grupo Simpar veículos utilizados em sua operação, limitando em 10% das vendas realizadas pela Movida nos últimos 12 meses, no entanto, o preço mínimo de venda pela Movida deverá corresponder ao preço médio de venda de veículos usados a grandes grupos (de acordo com a marca, modelo e quilometragem de cada veículo) praticado pela Movida nos 60 dias anteriores ao recebimento da intenção de venda. **26.2. Saldos ativos e passivos com partes relacionadas** - Os saldos com partes relacionadas são divulgados nas tabelas abaixo:

	Cliente		Dividendos a receber		Controladora	
	31/12/2022	31/12/2021	31/12/2022	31/12/2021	31/12/2022	31/12/2021
Ativo						
Transações com controladora						
SIMPAP S.A.	6	6	-	-	-	-
Subtotal	6	6	-	-	-	-
Transações com controladas						
Movida Locação de Veículos S.A.	112	10	1.900	-	3.324	3.296
Movida Locação de Veículos Premium Ltda.	-	-	-	718	-	36
Movida Europe	9.473	9.473	-	-	-	-
CS Brasil Frotas Ltda.	-	-	-	-	14.664	-
CS Brasil Participações S.A.	-	-	49.753	30.560	-	-
Green Yalla	-	-	-	-	4.780	-
Vox Frotas Locadoras S.A.	-	-	-	647	-	285
Subtotal	9.585	9.483	51.653	31.925	22.768	3.617
Transações com partes relacionadas						
BBC Leasing Arrendamento Mercantil S.A.	-	8	-	-	-	-
CS Brasil Transportes de Passageiros e Serviços Ambientais Ltda.	1	-	-	-	-	-
Fadel Transporte Ltda.	56	38	-	-	-	-
JSL S.A.	-	30	-	-	2	1
Madre Corretora e Administradora de Seguros Ltda.	50	-	-	-	-	-
Pronto Express Logística	105	-	-	-	-	-
Transrio Caminhões, Ônibus, Máquinas e Motores Ltda.	127	52	-	-	-	-
Borgato Máquinas Equipamentos S.A.	4	-	-	-	-	-
Vamos Locação de Caminhões, Máquinas e Equipamentos S.A.	80	31	-	-	-	8
Vamos Máquinas e Equipamentos S.A.	-	21	-	-	-	-
Subtotal	423	180	-	-	2	9
Total	10.014	9.669	51.653	31.925	22.770	3.626
Passivo						
Transações com controladora						
SIMPAP S.A.	59	-	90.852	80.665	49	161
Subtotal	59	-	90.852	80.665	49	161
Transações com controladas						
Marbor Locadora	7.010	-	-	-	-	-
Movida Locação de Veículos Premium Ltda.	-	-	-	-	-	6
Movida Locação de Veículos S.A. ⁽ⁱ⁾	2.033.380	15.200	-	-	101	39
CS Brasil Frotas Ltda.	169	-	-	-	-	-
Subtotal	2.040.559	15.200	-	-	101	45
Transações com partes relacionadas						
Avante Veículos Ltda.	10	10	-	-	-	-
CS Brasil Transportes de Passageiros e Serviços Ambientais Ltda.	1	-	-	-	1	-
JSL S.A.	5	-	-	-	159	75
Mogi Mob Trans. Pass. LTDA.	-	-	-	-	-	-
Original Veículos Ltda.	32	17	-	-	-	-
Original Locadora Veículos	-	-	-	-	-	11
Ponto Veículos Ltda.	1	5	-	-	-	-
Quick Logística Ltda.	-	-	-	-	-	-
Unit Auto Aricanduva	5	-	-	-	-	-
Auto Green	37	-	-	-	-	-
Green Ville Comércio LTDA.	5	-	-	-	-	-
Green Yalla	274	-	-	-	-	-
Ribeira Empreendimentos Imobiliários Ltda.	-	-	-	-	-	-
Saga Provence C V P LTDA.	2	-	-	-	-	-
Subtotal	372	32	-	-	160	86
Total	2.040.990	15.232	90.852	80.665	310	292

	Fornecedor		Dividendos e juros sobre capital próprio a pagar		Outras contas a pagar	
	31/12/2022	31/12/2021	31/12/2022	31/12/2021	31/12/2022	31/12/2021
Passivo						
Transações com controladora						
SIMPAP S.A.	59	-	90.852	80.665	49	161
Subtotal	59	-	90.852	80.665	49	161
Transações com controladas						
BBC Leasing Arrendamento Mercantil S.A.	7.010	-	-	-	-	-
BBC Pagamentos	-	-	-	-	-	6
BMB MÓDE CENTER S/A.	-	-	-	-	-	-
Borgato Serviços Agrícolas S.A.	-	-	-	-	-	-
CS Brasil Transportes de Passageiros e Serviços Ambientais Ltda.	-	-	-	-	-	-
CS Brasil Frotas	-	-	-	-	-	-
Fadel Transportes	-	-	-	-	-	-
Instituto Júlio Simões	-	-	-	-	-	-
JSL Empreendimentos Imobiliários Ltda.	-	-	-	-	-	-
JSL S.A.	-	-	-	-	-	-
Marbor Locadora LTDA.	-	-	-	-	-	-
Madre Corretora e Administradora de Seguros Ltda.	-	-	-	-	-	-
Medlogística Prestação de Serviços de Logística S.A.	-	-	-	-	-	-
Mobi Transporte Urbano Ltda.	-	-	-	-	-	-
Original Veículos Ltda.	-	-	-	-	-	-
Subtotal	372	32	-	-	160	86
Total	2.040.990	15.232	90.852	80.665	310	292

(i) A Movida Locação de Veículos Ltda., através de acordo comercial, realiza sublocação de veículos para a Movida Participações S.A.

	Clientes		Outros créditos		Dividendos a receber	
	31/12/2022	31/12/2021	31/12/2022	31/12/2021	31/12/2022	31/12/2021
Ativo						
Transações com controladora						
Movida Participações	-	-	101	-	-	-
SIMPAP S.A.	225	8	-	6	-	-
Subtotal	225	8	101	6	-	-
Transações com controladas						
Movida Locação de Veículos S.A.	-	-	3.326	-	1.900	-
Movida Finance	-	-	307.084	-	-	-
CS Brasil Frotas Ltda.	-	-	286.058	-	11.916	-
CS Brasil Participações S.A.	-	-	-	-	11.836	-
Subtotal	-	-	608.304	-	63.569	-
Transações com partes relacionadas						
Avante Veículos Ltda.	6.098	-	-	-	-	-
ATU12	42	-	10	-	-	-
BBC Leasing Arrendamento Mercantil S.A.	771	234	-	-	-	-
BBC Pagamentos LTDA.	7	2	-	-	-	-
Borgato Serviços Agrícolas S.A.	181	-	-	-	-	-
BMB MÓDE CENTER S/A	2	-	-	-	-	-
CS Brasil Transportes de Passageiros e Serviços Ambientais Ltda.	22.741	1.213	313	26	-	-
CS Holding	-	-	3.691	-	-	-
Fadel Transporte Ltda.	83	64	-	-	-	-
Green Yalla	-	-	4.780	-	-	-
HM COM MAN EMPILHADEIRAS	12	-	-	-	-	-
Graos do Piauí Conc. Rod.	144	10	15	-	-	-
JSL S.A.	572	439	2	10	-	-
Madre Corretora e Administradora de Seguros Ltda.	11	-	-	-	-	-
Marbor Frotas Corporativa	1	-	-	-	-	-
Medlogística Prestação de Serviços de Logística S.A.	1	-	-	-	-	-
Mogipasses Com. de Billhetes	5	-	-	-	-	-
Original Distribuidora Ltda.	-	1	-	-	-	

MOVI
B3 LISTED NM

MOVIDA PARTICIPAÇÕES S.A.
CNPJ/MF Nº 21.314.559/0001-66 / NIRE 3530047210-1
Companhia Aberta de Capital Autorizado



mov(da)
aluguel de carros

NOTAS EXPLICATIVAS ÀS DEMONSTRAÇÕES FINANCEIRAS INDIVIDUAIS E CONSOLIDADAS
Exercícios findos em 31 de dezembro de 2022 e 2021 (Em milhares de reais, exceto quando indicado de outra forma)

Ativo	Relação	Especificação	Passivo	Relação	Especificação
Ponto Veículos Ltda	Sócio em comum (SIMPARG S.A.)	Aluguel de carro e reembolso de despesas	JSL S.A.	Sócio em comum (SIMPARG S.A.)	Reembolso de despesas
PRONTO EXPRESS LOGÍSTICA S.A.	Sócio em comum (SIMPARG S.A.)	Aluguel de carro e reembolso de despesas	Marbor Locadora LTDA	Sócio em comum (SIMPARG S.A.)	Aluguel de carro e reembolso de despesas
Quick Logística Ltda	Sócio em comum (SIMPARG S.A.)	Aluguel de carro e reembolso de despesas	Madre Corretora e Administradora de Seguros Ltda.	Sócio em comum (SIMPARG S.A.)	Reembolso de despesas
Ribeira Empreendimentos Imobiliários Ltda.	Sócio em comum (SIMPARG S.A.)	Aluguel de carro em condições de mercado	Medlogística Prestação de Serviços de Logística S.A.	Sócio em comum (SIMPARG S.A.)	Reembolso de despesas
Transrio Caminhões, Ônibus, Máquinas e Motores Ltda.	Sócio em comum (SIMPARG S.A.)	Aluguel de carro e reembolso de despesas	Mobi Transporte Urbano Ltda.	Sócio em comum (SIMPARG S.A.)	Reembolso de despesas
Transmoreno Transp. Logist. LTDA.	Sócio em comum (SIMPARG S.A.)	Aluguel de carro e reembolso de despesas	Mogipasses Com. de Bilhetes	Sócio em comum (SIMPARG S.A.)	Reembolso de despesas
Vamos Locação de Caminhões, Mág. e Equipamentos S.A.	Sócio em comum (SIMPARG S.A.)	Aluguel de carro e reembolso de despesas	Original Veículos Ltda.	Sócio em comum (SIMPARG S.A.)	Compra de peças e acessórios em condições de mercado
Vamos Máquinas Equip. S.A.	Sócio em comum (SIMPARG S.A.)	Aluguel de carro e reembolso de despesas	Original Locad Veic	Sócio em comum (SIMPARG S.A.)	Aluguel de carro e reembolso de despesas
Vamos Com. Mág. Agríc. LTDA.	Sócio em comum (SIMPARG S.A.)	Aluguel de carro e reembolso de despesas	Ponto Veículos Ltda	Sócio em comum (SIMPARG S.A.)	Reembolso de despesas
Vox Frotas Locadora	Sócio em comum (SIMPARG S.A.)	Aluguel de carro e reembolso de despesas	PRONTO EXPRESS LOGÍSTICA S.A.	Sócio em comum (SIMPARG S.A.)	Reembolso de despesas
Green Yalla	Sócio em comum (SIMPARG S.A.)	Aluguel de carro e reembolso de despesas	Quick Logística Ltda	Sócio em comum (SIMPARG S.A.)	Reembolso de despesas
HM COM MAN EMPILHADEIRAS	Sócio em comum (SIMPARG S.A.)	Aluguel de carro e reembolso de despesas	Ribeira Empreendimentos Imobiliários Ltda.	Sócio em comum (SIMPARG S.A.)	Reembolso de despesas
Saga Indiana	Sócio em comum (SIMPARG S.A.)	Aluguel de carro e reembolso de despesas	Transrio Caminhões, Ônibus, Máquinas e Motores Ltda.	Sócio em comum (SIMPARG S.A.)	Reembolso de despesas
Saga Provence C V P LTDA.	Sócio em comum (SIMPARG S.A.)	Aluguel de carro e reembolso de despesas	Vamos Locação de Caminhões, Mág. e Equipamentos S.A.	Sócio em comum (SIMPARG S.A.)	Reembolso de despesas
Saga Turim	Sócio em comum (SIMPARG S.A.)	Aluguel de carro e reembolso de despesas	Vamos Seminovos	Sócio em comum (SIMPARG S.A.)	Reembolso de despesas
Sinal Serv de Integ Indus	Sócio em comum (SIMPARG S.A.)	Aluguel de carro e reembolso de despesas	Vamos Máquinas Equip S.A.	Sócio em comum (SIMPARG S.A.)	Reembolso de despesas
ATU12	Sócio em comum (SIMPARG S.A.)	Aluguel de carro e reembolso de despesas	Vox Frotas Locadora	Sócio em comum (SIMPARG S.A.)	Reembolso de despesas
26.4.2. Passivo			BMB MODE CENTER S/A.	Sócio em comum (SIMPARG S.A.)	Reembolso de despesas
Passivo	Relação	Especificação	Green Yalla	Sócio em comum (SIMPARG S.A.)	Reembolso de despesas
Avante Veículos Ltda	Sócio em comum (SIMPARG S.A.)	Reembolso de despesas	HM COM MAN EMPILHADEIRAS	Sócio em comum (SIMPARG S.A.)	Reembolso de despesas
BBC Leasing Arrendamento Mercantil S.A.	Sócio em comum (SIMPARG S.A.)	Reembolso de despesas	Saga Indiana	Sócio em comum (SIMPARG S.A.)	Reembolso de despesas
Borgato Serviços Agrícolas S.A.	Sócio em comum (SIMPARG S.A.)	Reembolso de despesas	Saga Provence C V P LTDA.	Sócio em comum (SIMPARG S.A.)	Reembolso de despesas
CS Brasil Transportes de Passageiros e Serviços Ambientais Ltda.	Sócio em comum (SIMPARG S.A.)	Reembolso de despesas	Saga Turim	Sócio em comum (SIMPARG S.A.)	Reembolso de despesas
CS Brasil Frotas Ltda	Sócio em comum (SIMPARG S.A.)	Reembolso de despesas	Sinal Serv de Integ Indus	Sócio em comum (SIMPARG S.A.)	Reembolso de despesas
CLICCA LTDA	Sócio em comum (SIMPARG S.A.)	Reembolso de despesas	ATU12	Sócio em comum (SIMPARG S.A.)	Reembolso de despesas
Instituto Júlio Simões	Sócio em comum (SIMPARG S.A.)	Reembolso de despesas	BBC Pagamentos	Sócio em comum (SIMPARG S.A.)	Reembolso de despesas
JSL Empreendimentos Imobiliários Ltda.	Sócio em comum (SIMPARG S.A.)	Reembolso de despesas			

26.5. Transações com partes relacionadas com efeitos na demonstração do resultado

Resultado	Receita de prestação de serviços		Custo da prestação de serviços		Receita de Renovação de Frota		Custo da renovação de frota		Despesas administrativas		Receitas financeiras		Controladora
	31/12/2022	31/12/2021	31/12/2022	31/12/2021	31/12/2022	31/12/2021	31/12/2022	31/12/2021	31/12/2022	31/12/2021	31/12/2022	31/12/2021	
Transações com controladora													
SIMPARG S.A.	45	6	(1)	(6)	-	-	-	-	(70.944)	-	70.517	-	
Subtotal	45	6	(1)	(6)	-	-	-	-	(70.944)	-	70.517	-	
Transações com controladas													
Movida Locação de Veículos S.A.	-	-	(325.559)	(224.101)	-	238	-	(238)	(1.452)	-	10.991	-	
Movida Europe	-	-	-	1.101	-	-	-	-	-	-	-	-	
CS Brasil Frotas Ltda.	-	-	(339)	-	-	-	-	-	-	-	-	-	
CS Brasil Participações S.A.	-	-	-	(379)	-	-	-	-	-	-	-	-	
Subtotal	-	-	(325.898)	(223.378)	-	238	-	(238)	(1.452)	-	10.991	-	
Transações com partes relacionadas													
Auto Green Veículos LTDA	-	-	(37)	-	-	-	-	-	-	-	-	-	
Avante Veículos Ltda.	-	-	-	(1)	-	-	-	-	-	-	-	-	
BBC Leasing Arrendamento Mercantil S.A.	4	45	-	-	-	-	-	-	-	-	-	-	
Borgato Máquinas S.A.	162	-	-	-	-	-	-	-	-	-	-	-	
Borgato Serviços Agrícolas S.A.	-	211	-	-	-	-	-	-	-	-	-	-	
CS Brasil Transportes de Passageiros e Serviços Ambientais Ltda.	-	-	-	-	-	-	-	-	-	-	-	-	
Fadel Transporte Ltda.	337	125	-	-	-	-	-	-	-	-	-	-	48.597
GREEN YALLA MOBILITY LTDA	-	-	(274)	-	-	-	-	-	-	-	-	-	-
JSL S.A.	102	113	(27)	(14)	-	-	-	-	(52)	-	64	-	-
Medlogística Prestação de Serviços de Logística S.A.	-	31	-	-	-	-	-	-	-	-	-	-	-
Original Veículos Ltda.	-	-	(166)	(65)	523	-	(523)	-	-	-	-	-	-
Original Locad. Veic.	-	-	(12)	(38)	-	-	-	-	-	-	-	-	-
Ponto Veículos Ltda.	-	-	(1)	(10)	214	-	(214)	-	-	-	-	-	-
Pronto Express Logística	900	-	-	-	-	-	-	-	-	-	-	-	-
Saga Indiana	-	-	(11)	-	-	-	-	-	-	-	-	-	-
Saga Provence C V P LTDA.	-	-	(2)	-	-	-	-	-	-	-	-	-	-
Marbor Locadora	-	-	(7.010)	-	-	-	-	-	-	-	-	-	-
Transrio Caminhões, Ônibus, Máquinas e Motores Ltda.	647	608	-	-	-	-	-	-	-	-	-	-	-
Transmoreno	-	-	(5)	-	-	-	-	-	-	-	-	-	-
United Auto Nagoya LTDA	-	-	(2)	-	-	-	-	-	-	-	-	-	-
Unit Auto Aricanduva LTDA	-	-	(6)	-	-	-	-	-	-	-	-	-	-
Vamos Locação de Caminhões, Máquinas e Equipamentos S.A.	349	331	(4)	2	-	324	-	-	-	-	-	-	-
Subtotal	2.501	1.464	(7.557)	(126)	737	324	(737)	(238)	(52)	-	48.661	-	
Total	2.546	1.470	(333.456)	(223.510)	737	562	(737)	(238)	(72.448)	-	130.169	-	

Resultado	Receita de prestação de serviços		Custo da prestação de serviços		Receita de Renovação de Frota		Custo da renovação de frota		Despesas administrativas		Receitas financeiras		Despesas financeiras		Consolidado
	31/12/2022	31/12/2021	31/12/2022	31/12/2021	31/12/2022	31/12/2021	31/12/2022	31/12/2021	31/12/2022	31/12/2021	31/12/2022	31/12/2021	31/12/2022	31/12/2021	
Transações com controladora															
Movida Participações	335.782	-	(2.602)	-	1.987.625	-	(1.987.625)	-	1.452	-	-	-	-	(59.652)	
SIMPARG S.A.	481	17	(35)	(16)	-	-	-	-	-	(71.743)	-	70.517	-	-	
Total	336.263	17	(2.637)	(16)	1.987.625	-	(1.987.625)	-	1.452	-	(71.743)	-	70.517	(59.652)	
Transações com controladas															
Marbor Locadora	-	-	(7.010)	-	-	-	-	-	-	-	-	-	-	-	
Movida Locação de Veículos S.A.	2.355	-	(326.734)	-	-	-	-	-	(5.234)	-	14.773	-	(23.296)	-	
CS Brasil Frotas Ltda.	27.659	-	(2.686)	-	2.265	-	(2.265)	-	-	-	71.893	-	-	-	
CS Brasil Participações S.A.	-	-	(26.491)	-	-	-	-	-	(6.107)	-	6.107	-	-	-	
Subtotal	30.014	-	(362.921)	-	2.265	-	(2.265)	-	(11.341)	-	92.773	-	(23.296)	-	
Transações com partes relacionadas															
Autostar Comercial S.A.	-	-	-	-	7.988	-	(7.988)	-	-	-	-	-	-	-	
Auto Green Veículos LTDA.	-	-	(45)	-	7.783	-	(7.783)	-	-	-	-	-	-	-	
Avante Veículos Ltda.	-	1	-	(5)	6.098	34	(6.098)	(34)	-	-	-	-	-	-	
BBC Leasing Arrendamento Mercantil S.A.	4.415	1.702	-	-	653	-	(653)	-	-	-	-	-	-	-	
BBC Pagamentos	55	8	(975)	-	-	-	-	-	2	-	-	-	-	-	
Borgato Serviços Agrícolas S.A.	1.535	739	-	(1)	-	-	-	-	-	-	-	-	-	-	
BMB MODE CENTER S/A	17	-	-	-	-	-	-	-	-	-	-	-	-	-	
CS Brasil Transportes de Passageiros e Serviços Ambientais Ltda.	8.825	7.393	(1.576)	(1.343)	23.972	3.933	(23.972)	(3.933)	6	(26)	-	-	-	-	
CS Holding	-	-	-	-	-	-	-	-	-	-	1.534	-	(832)	-	
Euro Import Comércio LTDA.	2	-	(10)	-	6.344	-	(6.344)	-	-	-	-	-	-	-	
Fadel Transporte Ltda.	537	125	-	-	-	-	-	-	-	-	-	-	-	-	
Green Ville Comercio LTDA.	-	-	(4)	-	3.022	-	(3.022)	-	-	-	-	-	-	-	
GREEN YALLA MOBILITY LTDA	-	-	(274)	-	-	-	-	-	-	-	64	-	-	-	
HM COM MAN EMPILHADEIRAS	51	-	-	-	-	-	-	-	-	-	-	-	-	-	
Instituto Julio Simões	-	-	-	-	-	-	-	-	-	-	-	-	-	-	
JSL Arrendamento S.A.	-	-	-	-	367	-	(367)	-	-	-	-	-	-	-	
JSL S.A.	3.778	3.900	(342)	(51)	366	48	(366)	(29)	-	(1.587)	-	-	-	-	
Madre Corretora e Administradora de Seguros Ltda.	83	16	-	-	-	-	-	-	-	-	-	-	-	-	
Medlogística Prestação de Serviços de Logística S.A.	-	31	-	-	-	-	-	-	-	-	-	-	-	-	
Mobi Transporte Urbano Ltda.	-	-	-	-	-	-	-	-	-	-	-	-	-	-	
Mogi Mob Trans Pass LTDA	-	-	(79)	-	-	-	-	-	-	-	-	-	-	-	
Original Veículos Ltda.	2.138	54	(1.749)	(5.085)	88.837	86.051	(88.837)	(71.549)	-	(1.026)	-	-	-	-	
Original Locad. Veic.	-	-	(35.080)	(5.784)	-	-	-	-	-	-	-	-	-	-	
Original Germania	-	-	-	-	-	-	-	-	-	-	-	-	-	-	
United Auto Nagoya	4	-	(2)	-	32.746	-	(32.746)	-	-	-	-	-	-	-	
Sul Import Veículos	9	-	-	-	4.817	-	(4.817)	-	-	-	-	-	-	-	
Cvk Auto Comércio	-	-	-	-	4.982	-	(4.982)	-	-	-	-	-	-	-	
Unit Auto Aricanduva	-	-	(12)	-	12.777	-	(12.777)	-	-	-	-	-	-	-	
American Star	-	-	-	-	3.430	-	(3.430)	-	-	-	-	-	-	-	
Ponto Veículos Ltda.	20.012	4.002	(58)	(3.374)	31.056	21.933	(31.056)	(18.							

MOVI
B3 LISTED NM

MOVIDA PARTICIPAÇÕES S.A.
CNPJ/MF Nº 21.314.559/0001-66 / NIRE 3530047210-1
Companhia Aberta de Capital Autorizado



NOTAS EXPLICATIVAS ÀS DEMONSTRAÇÕES FINANCEIRAS INDIVIDUAIS E CONSOLIDADAS

Exercícios findos em 31 de dezembro de 2022 e 2021 (Em milhares de reais, exceto quando indicado de outra forma)

26.6. Centro de serviços administrativos - O Grupo Simpar faz rateios, com base em critérios definidos em estudos técnicos adequados sobre gastos compartilhados dentro da mesma estrutura e "backoffice". O Centro de Serviços Administrativos (CSA) não cobra taxa de administração nem aplica margem de rentabilidade sobre os serviços prestados, repassando apenas os custos. As despesas de compartilhamento de infraestrutura e estrutura administrativa com a Simpar totalizaram R\$ 44.666 em 31 de dezembro de 2022, ou 0,47% da receita líquida da Movida (R\$ 33.823 em 31 de dezembro de 2021, ou 0,64% da receita líquida da Movida). **26.7. Transações ou relacionamentos com acionistas referentes a arrendamentos de imóveis** - O Grupo mantém contratos de locação de imóveis operacionais e administrativos com Ribeira Imóveis Ltda., empresa sob controle comum. O valor dos aluguéis reconhecidos no resultado do exercício findo em 31 de dezembro de 2022 foi de R\$ 68 (R\$ 20 em 31 de dezembro de 2021). Os contratos têm condições alinhadas com as práticas do mercado e têm vencimentos até 2027. **26.8. Remuneração dos administradores** - Para o exercício findo em 31 de dezembro de 2022, a remuneração com

encargos paga ao pessoal chave da administração foi de R\$ 23.587 (R\$ 14.320 em 31 de dezembro de 2021), no consolidado. A Administração não possui benefícios pós-emprego nem outros benefícios de longo prazo, exceto pelo plano de opções e ações restritas divulgado na nota explicativa 22.4, conforme tabela abaixo:

Administradores	31/12/2022	31/12/2021
Remuneração fixa	11.217	7.703
Remuneração variável	8.541	4.831
Benefícios	261	155
Remuneração baseada em ações	3.568	1.630
Total	23.587	14.320

27. COBERTURA DE SEGUROS

A Movida possui seguros contratados considerados pela Administração suficientes para cobrir eventuais riscos sobre seus ativos e/ou propriedades de terceiros. Para a frota de veículos, na sua maior parte, faz a autogestão de risco de sinistros de sua frota, tendo em vista o custo versus benefício do prêmio.

Beneficiário	Garantia	Risco
Movida Locação de Veículos S.A.	Locação de veículos, incluindo gestão com manutenção.	Seguro de responsabilidade civil.
Movida Locação de Veículos S.A.	Danos em Imóvel, danos morais, roubo ou furto qualificado e cobertura aluguel.	Seguro global empresas: explosão, raio e incêndio.
Drive on Holidays	Acidentes de Trabalho	Colaboradores
Drive on Holidays	Multiriscos	Imóveis, lojas e pátios
Drive on Holidays	Multiriscos	Imóvel
Drive on Holidays	Automóvel	Frota

28. LUCRO POR AÇÃO

O resultado básico por ação é calculado mediante a divisão do lucro ou prejuízo atribuível aos acionistas da Companhia pela quantidade média ponderada de ações ordinárias em circulação durante o período, excluindo as ações ordinárias compradas pela Companhia e mantidas em tesouraria. O cálculo do lucro por ação básico está demonstrado a seguir:

(Prejuízo) lucro das operações	31/12/2022	31/12/2021
Numerador:		
Lucro líquido do exercício	556.406	819.439
Denominador:		
Média ponderada de ações em circulação	361.961.034	325.516.539
Lucro líquido básico por ação - R\$	1,5372	2,5173

O lucro diluído por ação é calculado mediante o ajuste da quantidade média ponderada de ações ordinárias em circulação, para presumir a conversão de todas as ações ordinárias potenciais com efeitos diluidores. A Movida tem uma categoria de ações ordinárias potenciais com efeitos diluidores: opções de compra de ações. Para as opções de compra de ações, é feito um cálculo para determinar a quantidade de ações que poderiam ter sido adquiridas pelo valor justo (determinado como o preço médio anual de mercado da ação da Movida), com base no valor monetário dos direitos de subscrição vinculados às opções de compra de ações em aberto. A quantidade de ações, assim calculadas conforme descrito anteriormente, é comparada com a quantidade de ações em circulação, pressupondo-se o período das opções de compra das ações. O cálculo do lucro por ação diluído está demonstrado a seguir:

(Prejuízo) lucro das operações	31/12/2022	31/12/2021
Numerador:		
Lucro líquido do exercício	564.324	819.439
Denominador:		
Média ponderada de ações em circulação	362.847.997	326.136.965
Lucro líquido diluído por ação - R\$	1,5553	2,5126

29. INFORMAÇÕES SUPLEMENTARES AOS FLUXOS DE CAIXA

As demonstrações dos fluxos de caixa, pelo método indireto, são preparadas e apresentadas de acordo com o pronunciamento contábil CPC 03 (R2) - Demonstração dos Fluxos de Caixa e IAS 07 - *Statement of Cash Flows*.

29.1. Aquisição de ativo imobilizado

	Controladora		Consolidado	
	31/12/2022	31/12/2021	31/12/2022	31/12/2021
Total das adições do imobilizado (nota 11)	2.694.137	370.199	9.630.342	7.059.093
Adições de direito de uso por arrendamento (nota 18)	(701.189)	(369.511)	(208.500)	(347.412)
Varição do saldo:				
Operações com risco sacado (nota 14.3)	-	-	(41.601)	(594.488)
Fornecedores montadoras	-	-	132.645	246.605
Valor desembolsado em caixa pela aquisição	1.992.948	688	9.512.887	3.088.918
Caixa para compra de ativo imobilizado para operacional	1.992.948	637	9.346.899	3.051.663
Caixa para compra de ativo imobilizado para investimento	-	51	144.957	37.225
Total das adições no imobilizado	1.992.948	688	9.491.586	3.088.918

PARECER DO CONSELHO FISCAL

O Conselho Fiscal da Movida Participações S.A. ("Companhia"), no exercício da competência prevista no artigo 163 da Lei 6.404/76, em reunião realizada nesta data, após o exame do Comentário de Desempenho e das Demonstrações Financeiras Individuais e Consolidadas relativas ao exercício de 31 de dezembro de 2022, conclui, com base nos exames efetuados e considerando ainda o Relatório de Revisão dos Auditores Independentes, por unanimidade, que os referidos documentos refletem adequadamente a situação financeira e patrimonial da Companhia.

São Paulo, 06 de março de 2023.

Luciano Douglas Colauto

Aguiinaldo Barbieri

Márcio Álvaro Moreira Caruso

DECLARAÇÃO DA DIRETORIA SOBRE AS DEMONSTRAÇÕES FINANCEIRAS INDIVIDUAIS E CONSOLIDADAS

Em conformidade com o inciso VI do artigo 25 da Instrução CVM 480, de 7 de dezembro de 2009, a Diretoria declara que revisou, discutiu e concordou com as Demonstrações Financeiras Individuais e Consolidadas da Movida Participações S.A., referentes ao exercício findo em 31 de dezembro de 2022, autorizando a emissão nesta data.

São Paulo, 06 de março de 2023.

Renato Horta Franklin
Diretor Presidente

Gustavo Henrique Paganoto Moscatelli
Diretor Administrativo e Financeiro e de Relações com Investidores

João Paulo de Oliveira Lima
Diretor de Controladoria
Contador - CRC SP259650/O-3

DECLARAÇÃO DA DIRETORIA SOBRE O RELATÓRIO DOS AUDITORES INDEPENDENTES

Em conformidade com o inciso V do artigo 25 da Instrução CVM 480, de 7 de dezembro de 2009, a Diretoria declara que revisou, discutiu e concordou com as conclusões expressas no Relatório dos Auditores Independentes sobre as Demonstrações Financeiras Individuais e Consolidadas da Movida Participações S.A., referentes ao exercício findo em 31 de dezembro de 2022, emitido nesta data.

São Paulo, 06 de março de 2023.

Renato Horta Franklin
Diretor Presidente

Gustavo Henrique Paganoto Moscatelli
Diretor Administrativo e Financeiro e de Relações com Investidores

João Paulo de Oliveira Lima
Diretor de Controladoria - Contador - CRC SP259650/O-3

RELATÓRIO DO AUDITOR INDEPENDENTE SOBRE AS INFORMAÇÕES DEMONSTRAÇÕES FINANCEIRAS INDIVIDUAIS E CONSOLIDADAS

Aos Administradores e Acionistas

Movida Participações S.A.

Opinião

Examinamos as demonstrações financeiras individuais da Movida Participações S.A. ("Companhia"), que compreendem o balanço patrimonial em 31 de dezembro de 2022 e as respectivas demonstrações do resultado, do resultado abrangente, das mutações do patrimônio líquido e dos fluxos de caixa para o exercício findo nessa data, bem como as correspondentes notas explicativas, incluindo as políticas contábeis significativas e outras informações elucidativas.

Examinamos também as demonstrações financeiras consolidadas da Movida Participações S.A. e suas controladas ("Consolidado"), que compreendem o balanço patrimonial consolidado em 31 de dezembro de 2022 e as respectivas demonstrações consolidadas do resultado, do resultado abrangente, das mutações do patrimônio líquido e dos fluxos de caixa para o exercício findo nessa data, bem como as correspondentes notas explicativas, incluindo as políticas contábeis significativas e outras informações elucidativas.

Opinião sobre as demonstrações financeiras individuais

Em nossa opinião, as demonstrações financeiras individuais acima referidas apresentam adequadamente, em todos os aspectos relevantes, a posição patrimonial e financeira da Movida S.A. em 31 de dezembro de 2022, o desempenho de suas operações e os seus fluxos de caixa para o exercício findo nessa data, de acordo com as práticas contábeis adotadas no Brasil.

Opinião sobre as demonstrações financeiras consolidadas

Em nossa opinião, as demonstrações financeiras consolidadas acima referidas apresentam adequadamente, em todos os aspectos relevantes, a posição patrimonial e financeira da Movida Participações S.A. e suas controladas em 31 de dezembro de 2022, o desempenho consolidado de suas operações e os seus fluxos de caixa consolidados para o exercício findo nessa data, de acordo com as práticas contábeis adotadas no Brasil e as normas internacionais de relatório financeiro (IFRS) emitidas pelo *International Accounting Standards Board* (IASB).

Base para opinião

Nossa auditoria foi conduzida de acordo com as normas brasileiras e internacionais de auditoria. Nossas responsabilidades, em conformidade com tais normas, estão descritas na seção a seguir intitulada "Responsabilidades do auditor pela auditoria das demonstrações financeiras individuais e consolidadas". Somos independentes em relação à Companhia e suas controladas, de acordo com os princípios éticos relevantes previstos no Código de Ética Profissional do Contador e nas normas profissionais emitidas pelo Conselho Federal de Contabilidade, e cumprimos com as demais responsabilidades éticas conforme essas normas. Acreditamos que a evidência de auditoria obtida é suficiente e apropriada para fundamentar nossa opinião.

Principais Assuntos de Auditoria

Principais Assuntos de Auditoria (PAA) são aqueles que, em nosso julgamento profissional, foram os mais significativos em nossa auditoria do exercício corrente. Esses assuntos foram tratados no contexto de nossa auditoria das demonstrações financeiras individuais e consolidadas como um todo e na formação de nossa opinião sobre essas demonstrações financeiras individuais e consolidadas e, portanto, não expressamos uma opinião separada sobre esses assuntos.

Porque é um PAA

Estimativa do valor residual e vida útil dos veículos destinados a locação (Notas 2.10, 11)

A Companhia e suas controladas revisam, no mínimo anualmente, as premissas utilizadas para determinar a vida útil econômica estimada, o valor residual, e consequentemente, a taxa de depreciação da sua frota (veículos destinados à locação).

Essa estimativa foi considerada uma área de foco de auditoria porque a aplicação da mesma implica no uso de premissas que exigem julgamento e avaliação por parte da administração, principalmente a determinação do valor residual, quaisquer

mudanças nessas premissas podem implicar em ajustes a esses ativos, com impacto relevante no resultado do exercício, especialmente na despesa de depreciação e no resultado de sua alienação no futuro.

Como o assunto foi conduzido em nossa auditoria

Nossos procedimentos de auditoria consideraram, entre outros, o entendimento dos critérios estabelecidos pela administração para a determinação do valor residual e da vida útil dos veículos destinados à locação.

Realizamos também teste, com base em amostragem, dos valores estimados de venda, considerando transações históricas da Companhia, e quando aplicável, o preço de venda de veículos similares divulgados no mercado, para validação do valor residual.

Testamos, com base em amostragem, a vida útil da frota, considerando a base histórica, determinada pelo tempo entre a data de aquisição e a data de venda.

Realizamos o recálculo da depreciação reconhecida no exercício considerando a taxa de depreciação, vida útil estimada e valor residual estimado sobre o total da frota da Companhia e suas controladas.

Consideramos que os critérios e premissas adotados pela administração para determinação da taxa de depreciação dos veículos, bem como as divulgações feitas nas notas explicativas, são consistentes e alinhadas com as informações analisadas em nossa auditoria.

Porque é uma PAA

Realização do imposto de renda e contribuição social diferidos ativos (Notas 2.10, 21)

Em 31 de dezembro de 2022, o balanço patrimonial consolidado apresenta imposto de renda e contribuição social diferidos registrados no ativo não circulante, no montante de R\$ 311.237 mil, provenientes, substancialmente, de diferenças temporárias, prejuízos fiscais e bases negativas de contribuição social apurados pela controladora Movida Participações S.A. e suas controladas, considerados recuperáveis com base em projeção de geração de lucros tributáveis futuros. A estimativa de lucros tributáveis futuros requer julgamento e interpretação de leis tributárias, conforme divulgado na Nota 21 e Nota 2.10.

O valor de realização dos ativos fiscais diferidos reconhecidos pode variar significativamente se forem aplicadas diferentes premissas de projeção dos lucros tributáveis futuros, o que pode impactar o valor do ativo fiscal diferido reconhecido nas demonstrações financeiras individuais e consolidadas. Por esse motivo, consideramos este assunto significativo para a nossa auditoria.

Como o assunto foi conduzido em nossa auditoria

Nossos procedimentos de auditoria consideraram, entre outros, o entendimento do processo de revisão do plano de negócios que é utilizado para a análise da realização do imposto de renda e contribuição social diferidos.

Realizamos a avaliação da razoabilidade das principais premissas utilizadas para suportar a projeção de lucros tributáveis futuros, incluindo expectativa de crescimento, taxa de inflação e comparação com dados históricos.

Testamos a coerência lógica e aritmética dos cálculos apresentados nas projeções.

Realizamos a análise de sensibilidade sobre as projeções elaboradas pela administração.

Nossos procedimentos de auditoria demonstraram que os julgamentos e premissas utilizados pela administração são razoáveis e as divulgações consistentes com dados e informações obtidas.

continua...



Esta publicação é certificada pelo Estadão, e foi publicada na página de Relação com o Investidor, o Estadão RI. Sua autenticidade pode ser conferida no QR Code ao lado ou pelo site: <https://estadaori.estadao.com.br/publicacoes/>

MOVI
B3 LISTED NM

MOVIDA PARTICIPAÇÕES S.A.
CNPJ/MF Nº 21.314.559/0001-66 / NIRE 3530047210-1
Companhia Aberta de Capital Autorizado



RELATÓRIO DO AUDITOR INDEPENDENTE SOBRE AS INFORMAÇÕES DEMONSTRAÇÕES FINANCEIRAS INDIVIDUAIS E CONSOLIDADAS

Porque é um PAA

Contabilidade de hedge de fluxo de caixa (Notas 5.4)

Com o objetivo de proteção às oscilações de moeda estrangeira e de taxa de juros advindas da operação de emissão de títulos de dívida no exterior ("notes") e de outras dívidas também indexadas a moeda estrangeira e variações de taxas, a Companhia e suas controladas Movida Locação de Veículos S.A. contrataram instrumentos financeiros derivativos *swaps* de proteção e os designaram para a contabilidade de *hedge* de fluxo de caixa, conforme estratégia de gestão de riscos da Companhia.

Em 31 de dezembro de 2022, a Companhia reconheceu R\$ 16.922 mil, na controladora e R\$ 459.050 mil no consolidado, líquido dos efeitos tributários, em outros resultados abrangentes, no patrimônio líquido, referentes à contabilidade de *hedge* de fluxo de caixa.

Devido à relevância dos instrumentos financeiros protegidos, à complexidade dos critérios requeridos para a adoção da contabilidade de *hedge* e às premissas e julgamentos adotados na mensuração do valor justo dos derivativos utilizados na proteção, consideramos essa área como foco de auditoria.

Como o assunto foi conduzido em nossa auditoria

Nossos procedimentos de auditoria incluíram, entre outros, o entendimento do processo de gerenciamento de riscos da Companhia e da política de proteção e estrutura da contabilidade de *hedge*.

Avaliámos a aplicação da contabilidade de *hedge* pela Companhia vis-à-vis os requisitos estabelecidos pelo CPC 48/IFRS 9.

Analisamos a metodologia utilizada pela Companhia para a valorização dos instrumentos financeiros derivativos, e, com o auxílio de nossos especialistas em instrumentos financeiros, recalculamos, em bases amostrais, a valorização do valor justo desses derivativos.

Inspecionamos a documentação suporte da designação dos instrumentos financeiros e analisamos os testes de efetividade preparados pela administração da Companhia.

Por fim, efetuamos leitura das divulgações efetuadas nas notas explicativas.

Consideramos que as premissas e julgamentos adotados pela administração na aplicação da contabilidade de *hedge* são consistentes com as divulgações efetuadas e estão alinhadas com os dados e informações obtidas em nossa auditoria.

Outros assuntos

Demonstrações do Valor Adicionado

As demonstrações individual e consolidada do valor adicionado (DVA) referentes ao exercício findo em 31 de dezembro de 2022, elaboradas sob a responsabilidade da administração da Companhia e apresentadas como informação suplementar para fins de IFRS, foram submetidas a procedimentos de auditoria executados em conjunto com a auditoria das demonstrações financeiras da Companhia. Para a formação de nossa opinião, avaliamos se essas demonstrações estão conciliadas com as demonstrações financeiras e registros contábeis, conforme aplicável, e se a sua forma e conteúdo estão de acordo com os critérios definidos no Pronunciamento Técnico CPC 09 - "Demonstração do Valor Adicionado". Em nossa opinião, essas demonstrações do valor adicionado foram adequadamente elaboradas, em todos os aspectos relevantes, segundo os critérios definidos nesse Pronunciamento Técnico e são consistentes em relação às demonstrações financeiras individuais e consolidadas tomadas em conjunto.

Outras informações que acompanham as demonstrações financeiras individuais e consolidadas e o relatório do auditor
A administração da Companhia é responsável por essas outras informações que compreendem o Relatório da Administração.

Nossa opinião sobre as demonstrações financeiras individuais e consolidadas não abrange o Relatório da Administração e não expressamos qualquer forma de conclusão de auditoria sobre esse relatório.

Em conexão com a auditoria das demonstrações financeiras individuais e consolidadas, nossa responsabilidade é a de ler o Relatório da Administração e, ao fazê-lo, considerar se esse relatório está, de forma relevante, inconsistente com as demonstrações financeiras ou com nosso conhecimento obtido na auditoria ou, de outra forma, aparenta estar distorcido de forma relevante. Se, com base no trabalho realizado, concluirmos que há distorção relevante no Relatório da Administração, somos requeridos a comunicar esse fato. Não temos nada a relatar a este respeito.

Responsabilidades da administração e da governança pelas demonstrações financeiras individuais e consolidadas

A administração da Companhia é responsável pela elaboração e adequada apresentação das demonstrações financeiras individuais de acordo com as práticas contábeis adotadas no Brasil e das demonstrações financeiras consolidadas de acordo com as práticas contábeis adotadas no Brasil e as normas internacionais de relatório financeiro (IFRS), emitidas pelo *International Accounting Standards Board* (IASB), e pelos controles internos que ela determinou como necessários para permitir a elaboração de demonstrações financeiras livres de distorção relevante, independentemente se causada por fraude ou erro.

Na elaboração das demonstrações financeiras individuais e consolidadas, a administração é responsável pela avaliação

da capacidade de a Companhia continuar operando, divulgando, quando aplicável, os assuntos relacionados com a sua continuidade operacional e o uso dessa base contábil na elaboração das demonstrações financeiras, a não ser que a administração pretenda liquidar a Companhia ou cessar suas operações, ou não tenha nenhuma alternativa realista para evitar o encerramento das operações.

Os responsáveis pela governança da Companhia e suas controladas são aqueles com responsabilidade pela supervisão do processo de elaboração das demonstrações financeiras.

Responsabilidades do auditor pela auditoria das demonstrações financeiras individuais e consolidadas

Nossos objetivos são obter segurança razoável de que as demonstrações financeiras individuais e consolidadas, tomadas em conjunto, estão livres de distorção relevante, independentemente se causada por fraude ou erro, e emitir relatório de auditoria contendo nossa opinião. Segurança razoável é um alto nível de segurança, mas não uma garantia de que a auditoria realizada de acordo com as normas brasileiras e internacionais de auditoria sempre detectam as eventuais distorções relevantes existentes. As distorções podem ser decorrentes de fraude ou erro e são consideradas relevantes quando, individualmente ou em conjunto, possam influenciar, dentro de uma perspectiva razoável, as decisões econômicas dos usuários tomadas com base nas referidas demonstrações financeiras.

Como parte de uma auditoria realizada de acordo com as normas brasileiras e internacionais de auditoria, exercemos julgamento profissional e mantemos ceticismo profissional ao longo da auditoria. Além disso:

- Identificamos e avaliamos os riscos de distorção relevante nas demonstrações financeiras individuais e consolidadas, independentemente se causada por fraude ou erro, planejamos e executamos procedimentos de auditoria em resposta a tais riscos, bem como obtemos evidência de auditoria apropriada e suficiente para fundamentar nossa opinião. O risco de não detecção de distorção relevante resultante de fraude é maior do que o proveniente de erro, já que a fraude pode envolver o ato de burlar os controles internos, conluio, falsificação, omissão ou representações falsas intencionais.
- Obtemos entendimento dos controles internos relevantes para a auditoria para planejarmos procedimentos de auditoria apropriados às circunstâncias, mas não com o objetivo de expressarmos opinião sobre a eficácia dos controles internos da Companhia e suas controladas.
- Avaliamos a adequação das políticas contábeis utilizadas e a razoabilidade das estimativas contábeis e respectivas divulgações feitas pela administração.
- Concluimos sobre a adequação do uso, pela administração, da base contábil de continuidade operacional e, com base nas evidências de auditoria obtidas, se existe incerteza relevante em relação a eventos ou condições que possam levantar dúvida significativa em relação à capacidade de continuidade operacional da Companhia. Se concluirmos que existe incerteza relevante, devemos chamar atenção em nosso relatório de auditoria para as respectivas divulgações nas demonstrações financeiras individuais e consolidadas ou incluir modificação em nossa opinião, se as divulgações forem inadequadas. Nossas conclusões estão fundamentadas nas evidências de auditoria obtidas até a data de nosso relatório. Todavia, eventos ou condições futuras podem levar a Companhia a não mais se manter em continuidade operacional.
- Avaliamos a apresentação geral, a estrutura e o conteúdo das demonstrações financeiras individuais e consolidadas, inclusive as divulgações e se essas demonstrações financeiras representam as correspondentes transações e os eventos de maneira compatível com o objetivo de apresentação adequada.
- Obtemos evidência de auditoria apropriada e suficiente referente às informações financeiras das entidades ou atividades de negócio do grupo para expressar uma opinião sobre as demonstrações financeiras individuais e consolidadas. Somos responsáveis pela direção, supervisão e desempenho da auditoria do grupo e, consequentemente, pela opinião de auditoria.

Comunicamo-nos com os responsáveis pela governança a respeito, entre outros aspectos, do alcance e da época dos trabalhos de auditoria planejados e das constatações significativas de auditoria, inclusive as deficiências significativas nos controles internos que, eventualmente, tenham sido identificadas durante nossos trabalhos.

Fornecemos também aos responsáveis pela governança declaração de que cumprimos com as exigências éticas relevantes, incluindo os requisitos aplicáveis de independência, e comunicamos todos os eventuais relacionamentos ou assuntos que poderiam afetar, consideravelmente, nossa independência, incluindo, quando aplicável, as respectivas salvaguardas.

Dos assuntos que foram objeto de comunicação com os responsáveis pela governança, determinamos aqueles que foram considerados como mais significativos na auditoria das demonstrações financeiras do exercício corrente e que, dessa maneira, constituem os Principais Assuntos de Auditoria. Descrevemos esses assuntos em nosso relatório de auditoria, a menos que lei ou regulamento tenha proibido divulgação pública do assunto, ou quando, em circunstâncias extremamente raras, determinarmos que o assunto não deve ser comunicado em nosso relatório porque as consequências adversas de tal comunicação podem, dentro de uma perspectiva razoável, superar os benefícios da comunicação para o interesse público.



São Paulo, 6 de março de 2023
PricewaterhouseCoopers
Auditores Independentes Ltda.
CRC 2SP000160/O-5

Lia Marcela Rusinque Fonseca
Contadora CRC 1SP291166/O-4



Esta publicação é certificada pelo Estadão, e foi publicada na página de Relação com o Investidor, o Estadão RI. Sua autenticidade pode ser conferida no QR Code ao lado ou pelo site: <https://estadaori.estadao.com.br/publicacoes/>