

INVERSIONES SURA BRASIL PARTICIPAÇÕES LTDA.

CNPJ 29.954.107/0001-50



RELATÓRIO DE ADMINISTRAÇÃO

Senhores Sócios,

Em conformidade com as disposições regulatórias vigentes e as normas estabelecidas em nosso Contrato Social, submetemos à apreciação dos Senhores as demonstrações financeiras individuais da Inversiones Sura Brasil Participações Ltda., do exercício findo em 31 de dezembro de 2021, acompanhadas de relatório do auditor externo (Ernst & Young Auditores Independentes S.S.).

A Inversiones Sura Brasil Participações Ltda. (Holding) foi constituída em 20 de fevereiro de 2018 conforme seu contrato social, e tem por objeto social a atuação como Holding por tempo indeterminado, detendo a participação da Seguros SURA S.A. em sua totalidade através da transferência de controle ocorrida em 30 de março de 2018 conforme 1ª alteração contratual, passando o controle da Inversiones Sura Brasil S.A.S. com sede em Medellín, Colômbia, para a Inversiones Sura Brasil Participações Ltda., com sede em São Paulo, Brasil. Faz parte do Grupo SURA que possui investimentos em diversos setores presente em nove países: Brasil, México, Colômbia, Argentina, Uruguai, Chile, Panamá, República Dominicana e El Salvador e conta com mais de 21 mil funcionários e administra mais de 17 milhões de clientes. Atualmente a Suramericana S.A. e a Operaciones Generales Suramericana S.A.S. são as detentoras de quotas da Inversiones Sura Brasil Participações Ltda.

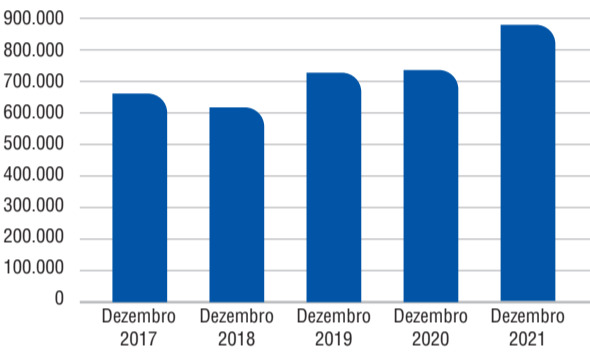
Em 31 de dezembro de 2021, a Inversiones Sura Brasil Participações Ltda., apresentou um lucro de R\$ 50,5 milhões no exercício, comparados com um prejuízo de R\$ 9,7 milhões no ano anterior. O principal motivo do lucro é resultante da equivalência patrimonial apurada em relação ao Patrimônio Líquido da investida Seguros Sura S.A. nos respectivos exercícios, e amortizações de ativos intangíveis relacionados à carteira de clientes transferidas no momento da transferência de controle para a Holding. Pelo fato de a empresa não ser uma unidade geradora de caixa, não prestar nenhum tipo de serviço e não possuir aplicações financeiras, o resultado da Holding depende exclusivamente da performance da investida.

Informações sobre investida Seguros Sura S.A.

Os canais principais de atuação da Seguros Sura S.A. são seguros para transportes, frotas de automóveis, vida em grupo, empresarial, responsabilidade civil, seguro de bicicletas, micro mobilidade, seguro residencial e seguro para automóveis com valor acima de R\$180 mil. Recentemente foram lançados alguns produtos focados a resolver os inconvenientes na mobilidade de pessoas físicas e não relacionados com o bem, como por exemplo a bicicleta ou o carro.

Em 31 de dezembro de 2021, a investida Seguros SURA produziu R\$ 912 milhões em prêmios emitidos líquidos e os prêmios ganhos brutos totalizaram R\$ 884 milhões, sendo os seguros de transportes, frota de automóveis e vida grupo os principais segmentos de atuação da Seguros SURA no Brasil.

PRÊMIOS GANHOS

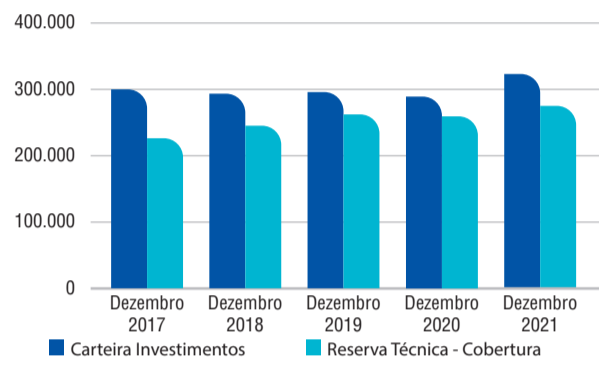


As carteiras de investimentos vinculadas constituíram um saldo de R\$ 323 milhões e as reservas técnicas de cobertura totalizaram R\$ 247 milhões no exercício. A melhora no indicador de liquidez que passou de 110% no ano 2020 para 130% em dezembro de 2021 decorreu principalmente pelos aportes de capital que a Companhia recebeu no total de R\$67 milhões durante o ano 2021. Esses aportes aconteceram nos meses de fevereiro, abril e agosto de 2021, como uma estratégia para reverter a situação de insolvência na que ocorreu na Companhia durante o mês de dezembro do ano 2020 e o mês de janeiro de 2021. Neste sentido o indicador de liquidez deixa a administração muito mais confortável em termos do capital requerido pela Companhia para suportar volatilidades e cumprir com suas obrigações com os clientes.

A administração também quer salientar que durante o ano 2021 a Companhia teve um processo de fiscalização que iniciou no mês de abril e que até o mês de dezembro completou 4 reuniões que terminaram de forma positiva por parte da SUSEP, onde a companhia não só resolveu a situação de solvência e melhorou seu indicador de liquidez, mas também atingiu as metas orçadas em termos de prêmios e lucros do ano 2021.

A seguir está demonstrado em gráfico da carteira de investimentos/reservas técnicas de cobertura:

Carteira de Investimentos X Cobertura Reserva Técnica

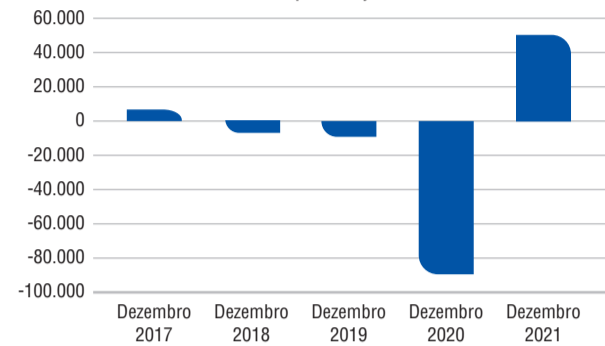


A seguradora apresentou um lucro de R\$ 50,2 milhões no período 2021. Este resultado é justificado por duas razões:

- 1) A reversão do ("impairment") gerado no ano 2020 referente aos ativos de créditos tributários de prejuízo fiscal e aos temporários, em conformidade com a Circular SUSEP 648 artigos 118 ao 120, o qual melhorou em R\$ 66 milhões os resultados da Companhia no período.
- 2) A Companhia sem o efeito anterior teria fechado em R\$15,4 milhões de prejuízo. Porém, a Companhia foi impactada por um aumento de sinistralidade no produto de Vida em Grupo pelo incremento das mortes causadas pela Covid-19, que agravou nosso resultado em R\$13,6 milhões e associado com isto, o aumento da tabela FIPE de veículos, prejudicando também os índices de sinistralidade de nosso produto de Automóvel.

Partindo de que tanto o que aconteceu na solução de Vida Grupo como o que aconteceu na solução de Automóvel não eram acontecimentos esperados, e que ainda com isso os R\$15,4 milhões de prejuízo do ponto 2 são melhores que os R\$17 milhões orçados de prejuízo pela companhia para o ano 2021, configuram uma gestão adequada por parte da administração entendida desde uma boa gestão de sinistros, de despesas em geral e dos investimentos que tiveram uma performance 114,5% melhor que o esperado.

Lucro Líquido/Prejuízo



Aumento de capital

Com o objetivo de avançar o crescimento e impulsionar o novo direcionamento das ações que se começaram a executar pela investida Seguros SURA Brasil, foi aprovado no Conselho de Administração da Suramericana, em janeiro de 2021, um aporte de capital de US\$ 25 milhões para os próximos três anos.

O Conselho de Administração da Seguros SURA Brasil aprovou a capitalização de US\$ 12,5 milhões durante o ano de 2021 e espera fazer efetivos os restantes US\$ 12,5 milhões durante os meses de abril e junho do ano 2022 para acelerar a materialização de ações que avanquem os resultados da Companhia Seguros Sura Brasil no curto, médio e longo prazo.

Governança

A Holding possui uma estrutura três representantes/procuradores que tomam decisões pertinentes a ela. Todos os colaboradores, comitês de gestão, de controles e de riscos, estão vinculados à investida, com isso, todos os impactos internos e externos atrelados ao resultado da empresa é oriundo da investida, cujas demonstrações financeiras foram auditadas e divulgadas em conformidade com as disposições regulatórias vigentes e as normas estabelecida em seu Estatuto Social. A nota explicativa nº 7 contém informações adicionais sobre a investida. Do ponto de vista financeiro, a política de distribuição de lucros e dividendos leva em consideração os resultados auferidos pela Holding, sendo obedecidas as regras previstas na atual legislação.

Agradecimentos

Agradecemos a investida Seguros Sura S.A., sua equipe de colaboradores pela garra e pelo comprometimento demonstrado na realização e na manutenção dos negócios, que são a base para o crescimento no país com confiança no futuro. Aos corretores parceiros, clientes, fornecedores, resseguradores, SUSEP e aos órgãos reguladores brasileiros pelo apoio e pela confiança depositada na investida. Permanecemos à disposição dos Senhores Sócios para outros esclarecimentos que entenderem necessários.

A Administração
São Paulo, 30 de Abril de 2022

BALANÇO PATRIMONIAL

EXERCÍCIOS FINDOS EM 31 DE DEZEMBRO DE 2021 E 2020

(Em milhares de reais)

Ativo	Nota Explicativa	31.12.2021		31.12.2020		Passivo	Nota Explicativa	31.12.2021		31.12.2020	
Circulante Disponível		42	315	42	315	Circulante		269	279	269	279
Bancos conta depósitos	5	42	315	42	315	Contas a pagar		269	279	269	279
Não Circulante Investimentos		269.220	151.351	234.090	115.720	Outras contas a pagar		269	279	269	279
Participação em sociedade no país	3.5	234.090	115.720	234.090	115.720	Patrimônio Líquido	10.1	268.992	151.387	332.782	265.668
Intangível		35.130	35.631	35.130	35.631	Capital social		712	(379)	712	(379)
Ágio na transferência de carteira	8	35.130	35.631	35.130	35.631	Resultado Abrangente		(64.501)	(113.902)	(64.501)	(113.902)
Outros intangíveis		-	501	-	501	Prejuízo acumulado		-	-	-	-
Total de ativo		269.262	151.666	269.262	151.666	Total de Passivo e Patrimônio líquido		269.262	151.666	269.262	151.666

As notas explicativas são parte integrante das demonstrações financeiras individuais

DEMONSTRAÇÃO DAS MUTAÇÕES DO PATRIMÔNIO LÍQUIDO

EXERCÍCIOS FINDOS EM 31 DE DEZEMBRO DE 2021 E 2020

(Em milhares de reais)

Saldo em 31 de Dezembro de 2019	Capital social		Capital a integralizar		Resultado abrangente em controlada		Prejuízos acumulados		Total	
265.668					3.009		(22.184)	246.493		
Constituição de capital					-		-	-		
Resultado abrangente em controlada					(3.388)		-	(3.388)		
Prejuízo do exercício					-		(91.718)	(91.718)		
Saldo em 31 de Dezembro de 2020	265.668				(379)		(113.902)	151.387		
Constituição de capital	67.114				-		-	67.114		
Resultado abrangente em controlada	-				1.090		-	1.090		
Prejuízo do exercício	-				-		49.401	49.401		
Saldo em 31 de Dezembro de 2021	332.782				711		(64.501)	268.992		

As notas explicativas são parte integrante das demonstrações financeiras individuais

NOTAS EXPLICATIVAS ÀS DEMONSTRAÇÕES FINANCEIRAS

EXERCÍCIOS FINDOS EM 31 DE DEZEMBRO DE 2021 e 2020

(Valores expressos em milhares de reais)

1. CONTEXTO OPERACIONAL

A Inversiones Sura Brasil Participações Ltda., também referida como "Holding" ou "Empresa", faz parte do Grupo SURA (Colômbia), foi constituída mediante Ato Societário datado em 20 de fevereiro de 2018 tendo como objetivo social a atuação como Holding, detendo exclusivamente participação da Seguros Sura S.A. Sob esta premissa, através da 1ª alteração do contrato social ocorrida em 30 de março de 2018, a Holding tornou-se controladora da Seguros SURA S.A. (doravante denominada "Seguros Sura" ou "Controlada"), que tem por objeto social a exploração das operações de seguros de danos e pessoas, se tornando a acionista majoritária e controladora final da empresa. A Seguros Sura faz parte do Grupo SURA (Colômbia) que por sua vez possui investimentos em diversos setores e está presente em nove países (filiais): Brasil, México, Colômbia, Argentina, Uruguai, Chile, Panamá, República Dominicana e El Salvador e conta com mais de 20 mil funcionários e administra mais de 17 milhões de clientes. Atualmente a Suramericana S.A. e a Operaciones Generales Suramericana S.A.S. são as detentoras de quotas da Inversiones Sura Brasil Participações Ltda. O controlador em última instância é o Grupo de Inversiones Suramericana, com sede em Medellín, Colômbia, com mais de 70 anos de existência.

A Empresa é uma sociedade limitada de capital fechado e possui sede e escritório principal localizado na Avenida das Nações Unidas, nº 12.995, Brooklin Novo, cidade de São Paulo, SP - Brasil.

2. APRESENTAÇÃO E ELABORAÇÃO DAS DEMONSTRAÇÕES FINANCEIRAS INDIVIDUAIS

As demonstrações financeiras foram elaboradas em conformidade com as práticas contábeis adotadas no Brasil, incluindo com os pronunciamentos e interpretações emitidos pelo Comitê de Pronunciamentos Contábeis - CPC.

Os ativos e passivos estão avaliados, pelo custo histórico, com exceção da rubrica "Investimentos - Participação em sociedade" que é avaliado conforme equivalência patrimonial da controladora.

As demonstrações financeiras individuais foram aprovadas e autorizadas pela Diretoria da Empresa em 30 de abril de 2022.

2.1 Base para elaboração e mensuração

A preparação das demonstrações financeiras individuais considera o custo histórico com exceção dos ativos financeiros disponíveis para venda, os ativos a valor justo por meio do resultado.

As presentes demonstrações financeiras individuais foram preparadas no pressuposto da continuidade dos negócios em curso normal e compreendem o balanço patrimonial, as demonstrações do resultado, da mutação do patrimônio líquido, dos fluxos de caixa e as respectivas notas explicativas.

2.2. Moeda funcional e de apresentação

A moeda funcional da Holding é o Real, exceto quando indicado, as informações estão apresentadas em milhares de reais (R\$(000)) e arredondadas para o milhar mais próximo.

2.3. Moeda estrangeira

As transações denominadas em moeda estrangeira são convertidas para a moeda funcional utilizando-se as taxas de câmbio da data das transações. Ganhos ou perdas de conversão de saldos denominados em moeda estrangeira resultantes da liquidação de tais transações e da conversão de saldos na data de fechamento de balanço são reconhecidos em contrapartida no resultado financeiro.

2.4. Segregação entre circulante e não circulante

A Holding efetuou a segregação de itens patrimoniais em circulante quando atendem às seguintes premissas:

- Espera-se que seja realizado ou liquidado, ou pretende-se que seja vendido ou consumido no decurso normal do ciclo de 12 meses da Holding; e
- Está mantido essencialmente com o propósito de ser negociado.

2.5. Normas, alterações e interpretações de normas existentes que ainda não estão em vigor e não foram adotadas antecipadamente pela Holding e suas controladas:

IFRS 9 (CPC 48) - Instrumentos financeiros: emitido em novembro de 2009, é o primeiro passo no processo para substituir o IAS 39 "Instrumentos Financeiros: Reconhecimento e Mensuração". A IFRS 9 inclui novos modelos para a classificação e mensuração de instrumentos financeiros e a mensuração de perdas esperadas de crédito para ativos financeiros e contratuais, como também novos requisitos sobre a contabilização de hedge. A norma foi efetivada para exercício iniciado a partir de 01 de janeiro de 2018, mas ainda não foi aprovado pela SUSEP.

O IFRS 17 (CPC 50) "Contratos de Seguros" (emitido em maio de 2017): estabelece princípios para reconhecimento, mensuração e apresentação e divulgação de

DEMONSTRAÇÃO DO RESULTADO DO EXERCÍCIO

EXERCÍCIOS FINDOS EM 31 DE DEZEMBRO DE 2021 E 2020

(Em milhares de reais)

Demonstração do resultado do exercício	Nota explicativa	31.12.2021		31.12.2020	
Despesas administrativas	11.a	(827)	(2.956)		
Despesas financeiras		(1)	(4)		
Resultado com Equivalência patrimonial	11.b.	50.229	(88.748)		
Resultado antes dos impostos e participações		49.401	(91.708)		
Imposto de renda		-	(6)		
Contribuição social		-	(4)		
Lucro (prejuízo) líquido no exercício		49.401	(91.718)		

As notas explicativas são parte integrante das demonstrações financeiras individuais

DEMONSTRAÇÃO DO RESULTADO ABRANGENTE

EXERCÍCIOS FINDOS EM 31 DE DEZEMBRO DE 2021 E 2020

(Em milhares de reais)

Demonstração do resultado abrangente	Nota explicativa	31.12.2021		31.12.2020	
Lucro (prejuízo) no exercício		49.401	(91.718)		
Ajustes com títulos e valores mobiliários na controlada		-	(4.539)		
Efeitos de reavaliação provisão atuarial plano médico na controlada		1.817	(1.108)		
Efeitos tributários sobre resultado abrangente		(727)	2.259		
Resultado abrangente no exercício		50.491	(95.106)		

As notas explicativas são parte integrante das demonstrações financeiras individuais

DEMONSTRAÇÃO DO FLUXO DE CAIXA

EXERCÍCIOS FINDOS EM 31 DE DEZEMBRO DE 2021 E 2020

(Em milhares de reais)

Atividades Operacionais	31.12.2021		31.12.2020	
Lucro (prejuízo) no exercício		49.401		(91.718)
Ajustes para:				
Amortizações		501		3.006
Equivalência Patrimonial		(50.229)		88.748
Prejuízo ajustado		(327)		36
Varição nas contas patrimoniais:				
Outros créditos		-		-
Obrigações		(10)		(40)
Caixa Consumido nas Atividades Operacionais		(337)		(4)
Atividades de Investimento				
Pagamento pela Compra:				
Investimentos - aquisição em controlada		(67.050)		-
Intangível		-		-
Caixa Consumido nas Atividades de Investimento		(67.050)		-
Atividades de Financiamento				
Constituição de Capital		67.114		-
Outras Reservas		-		-
Caixa Líquido Gerado nas Atividades de Financiamento		67.114		-
Aumento/(Redução) líquido(a) de Caixa e Equivalentes de Caixa		(273)		(4)
Caixa e equivalentes de caixa no início do exercício		315		319
Caixa e equivalentes de caixa no final do exercício		42		315

As notas explicativas são parte integrante das demonstrações financeiras individuais



Esta publicação é certificada pelo Estadão, e foi publicada na página de Relação com o Investidor, o Estadão RI. Sua autenticidade pode ser conferida no QR Code ao lado ou pelo site: <https://estadao.estadao.com.br/publicacoes/>

INVERSIONES SURA BRASIL PARTICIPAÇÕES LTDA.

CNPJ 29.954.107/0001-50

continuação

NOTAS EXPLICATIVAS ÀS DEMONSTRAÇÕES FINANCEIRAS

EXERCÍCIOS FINDOS EM 31 DE DEZEMBRO DE 2021 e 2020 (Valores expressos em milhares de reais)

3. PRINCIPAIS PRÁTICAS CONTÁBEIS

3.1. Caixa e equivalente de caixa

São representados por disponibilidades em moeda nacional e estrangeira, caixa e depósitos bancários, cujo vencimento das operações na data da efetiva aplicação seja igual ou inferior a 90 dias e apresentam risco insignificante de mudança de valor justo, e são utilizados pela Holding para o gerenciamento de seus compromissos de curto prazo.

3.2. Investimento em sociedade país

O investimento da Holding em sua controlada é avaliado com base no método de equivalência patrimonial.

3.3. Ágio - "Goodwill"

O ágio (*goodwill*) registrado é decorrente de aquisições realizadas que foram transferidas para a Holding, sendo contabilizado pelo seu valor de custo menos as perdas acumuladas por "impairment".

Inicialmente, o ágio é mensurado como sendo o excedente da contraprestação transferida em relação aos ativos líquidos adquiridos (ativos identificáveis adquiridos, líquidos e os passivos assumidos). Se a contraprestação for menor do que o valor justo dos ativos líquidos adquiridos, a diferença deverá ser reconhecida como ganho na demonstração do resultado.

Após o reconhecimento inicial, o ágio é mensurado pelo custo, deduzido de quaisquer perdas acumuladas do valor recuperável. Para fins de teste do valor recuperável, o ágio adquirido em uma combinação de negócios é, a partir da data de aquisição, alocado a cada uma das unidades geradoras de caixa do Grupo que se espera sejam beneficiadas pelas sinergias da combinação, independentemente de outros ativos ou passivos da adquirida ser atribuídos a estas unidades.

Quando um ágio fizer parte de uma unidade geradora de caixa e uma parcela dessa unidade for alienada, o ágio associado à parcela alienada deve ser incluído no custo da operação ao apurar-se o ganho ou a perda na alienação. O ágio alienado nessas circunstâncias é apurado com base nos valores proporcionais da parcela alienada em relação à unidade geradora de caixa mantida.

3.4. Intangível

Os saldos do intangível referem-se a:

- Ativos intangíveis identificados no processo de aquisição da seguradora RSA Royal Sun Alliance ocorrido em 28 de fevereiro de 2016, que posteriormente foram transferidos para a Inversiones Sura Brasil Participações Ltda. em 30 de março de 2018 juntamente com a transferência de controle, conforme descrito na Nota Explicativa 1 e no relatório de administração. Estão incluídos a Lista de Clientes e Contratos de Afinidades existentes na data da aquisição.
- Mensalmente a Holding acompanha a amortização dos ativos intangíveis conforme os períodos demonstrados em seguida:

Intangível	Tempo
Lista de clientes	5 anos
Contratos de afinidades	3 anos

3.5. Imposto de renda e contribuição social

O imposto de renda é calculado à alíquota de 15% sobre o lucro tributável, acrescido de 10% sobre a parcela do lucro tributável excedente a R\$240 no exercício. A contribuição social sobre o lucro líquido é calculada à alíquota de 9%. A despesa com imposto de renda e contribuição social compreende os impostos de renda correntes e diferidos. Os ativos e passivos fiscais diferidos são compensados caso haja um direito legal de compensar passivos e ativos fiscais correntes, e eles se relacionam a imposto de renda e contribuição social lançado pela mesma autoridade tributária sobre a entidade sujeita à tributação. Os Ativos de imposto de renda e contribuição social diferido são revisados a cada data de balanço e serão reduzidos na medida em que sua realização não seja provável. Em virtude de a Holding ser uma empresa veiculo para as controladoras situadas na Colômbia, não são contabilizados os prejuízos fiscais de imposto de renda e base negativa de contribuição social e os respectivos diferidos de base temporária, tendo em vista a não haver expectativa de realização dos referidos créditos.

3.6. Apuração do resultado

O resultado é apurado pelo regime de competência e considera:

- O reconhecimento das receitas resultante de possíveis prestações de serviços;
- O resultado de apuração de equivalência patrimonial através de uma receita ou despesa;
- As despesas da Holding são reconhecidas pelo regime de competência.

4. ESTIMATIVAS E JULGAMENTOS CONTÁBEIS

Na preparação destas demonstrações financeiras individuais de acordo com as normas do CPC, a Administração utilizou julgamentos, estimativas e premissas que afetam a aplicação das políticas contábeis da Holding e os valores reportados dos ativos, passivos, receitas e despesas. Os resultados reais podem divergir dessas estimativas. As estimativas e premissas são revisadas de forma contínua. As revisões das estimativas são reconhecidas prospectivamente. As informações sobre julgamentos realizados na aplicação das políticas contábeis que tem efeitos significativos sobre os valores reconhecidos nas demonstrações financeiras individuais, bem como as informações sobre as incertezas relacionadas a premissas e estimativas que possuem um risco significativo de resultar em um ajuste material no exercício findo em 31 de dezembro de 2021 estão incluídas nas seguintes notas explicativas:

- Investimentos - participação em sociedade país (Nota Explicativa nº 8);
- Ativo intangível (Nota Explicativa nº 9).

5. DISPONÍVEL (BANCO CONTA DEPÓSITOS)

	31/12/2021	31/12/2020
Bancos	42	315
Total	42	315

6. OUTROS CRÉDITOS

A rubrica "outros créditos" é composta por valores a receber em específico de empresas do Grupo SURA, movimentado por reembolso de despesas. Não houve transação pendente de recebimento para os exercícios de 2021 e 2020.

7. INVESTIMENTOS - PARTICIPAÇÃO EM SOCIEDADE PAÍS

a) Composição

O quadro abaixo apresenta as informações financeiras em empresas controladas. As informações abaixo foram apresentadas pelo percentual de participação mantido pela empresa controladora.

Investida	Controle	Participação		Origem
		31.12.2021	31.12.2020	
Seguros	Inversiones Sura			
Sura S.A.	Brasil Participações	99,999%	99,999%	CO
	Minoritários - Pessoa Física	0,001%	0,001%	BR
	Total	100,000%	100,000%	

b) Movimento

A movimentação dos investimentos na controlada é demonstrada abaixo:

	Controlada Seguros Sura S.A.
Saldo em 31 dezembro 2019	207.856
Efeitos do benefício pós-emprego	(1.108)
Resultado do exercício	(88.748)
Outros resultados abrangentes	(2.280)
Saldo em 31 dezembro 2020	115.720
Efeitos do benefício pós-emprego	-
Resultado do exercício	50.229
Aumento de capital AGE	67.050
Outros resultados abrangentes	1.091
Saldo em 31 dezembro 2021	234.090

c) Principais informações da controlada

A Seguros SURA chegou ao Brasil em 2016, como parte de um processo de expansão regional da companhia. Sua estratégia baseia-se em entregar bem-estar e competitividade sustentáveis aos clientes, a partir da gestão de tendências e riscos, o que permite ampliar a capacidade dos clientes para antecipar riscos e aproveitar as oportunidades do entorno.

A Seguros SURA Brasil atua com foco em seguros para transportes, frota de automóveis, vida em grupo, empresarial, responsabilidade civil, seguro de bicicletas, micro mobilidade, seguro residencial e seguro para automóveis com valor acima de R\$180 mil. Recentemente foram lançados alguns produtos focados a resolver os inconvenientes na mobilidade de pessoas físicas e não relacionados com o bem, como por exemplo a bicicleta ou o carro. Ao todo, são em torno de 350 funcionários distribuídos nas cidades de São Paulo, Rio de Janeiro, Belo Horizonte, Porto Alegre, Curitiba, Campinas, Ribeirão Preto, Sorocaba, Fortaleza, Jundiá, Bauri e Goiânia, que atendem todo o território nacional.

Abaixo segue as principais informações sobre a controlada, que possui exercício social também encerrado em 31 de dezembro 2021 e 2020. Essas informações não foram ajustadas pelo percentual de participação mantido pela controladora:

	Controlada Seguros Sura S.A.	
	31.12.2021	31.12.2020
Ativo circulante	977.379	1.106.608
Ativo não circulante	568.413	356.172
Passivo circulante	1.002.796	986.654
Passivo não circulante	308.906	360.406
Patrimônio líquido	234.090	115.720
Prêmios emitidos	911.705	817.033
Lucro/Prejuízo no exercício	50.229	(88.748)
Resultado do exercício abrangente	51.320	(92.136)

8. INTANGÍVEL

a. Composição

	31/12/2021		31/12/2020	
	Custo	Amortização	Total	Total
Ágio na transferência de carteira	35.130	-	35.130	-
Outros Intangíveis (*)	17.607	(17.607)	-	17.607
Total	52.737	(17.607)	35.130	17.607

(*) Saldo referente a lista de clientes e contratos de afinidades.

b. Movimentação dos saldos

	Ágio na transferência de carteira	Outros Intangíveis	Total
Saldos em 31 de dezembro de 2019	35.130	3.507	38.637
Adições	-	-	-
Baixas	-	-	-
Despesas de amortização	-	(3.006)	(3.006)
Saldos em 31 de dezembro de 2020	35.130	501	35.631
Adições	-	-	-
Baixas	-	-	-
Despesas de amortização	-	(501)	(501)
Saldos em 31 de dezembro de 2021	35.130	0	35.130

9. COMPOSIÇÃO DAS OBRIGAÇÕES A PAGAR E PARTES RELACIONADAS

A Inversiones Sura Brasil Participações Ltda. possui débitos a pagar à controlada no valor de R\$ 269 (R\$ 269 em 31 de dezembro de 2020) referente ao reembolso relativo às despesas administrativas provenientes do processo legal de abertura de sua controlada.

10. PATRIMÔNIO LÍQUIDO

10.1. Capital social

O capital Social, totalmente integralizado em bens e moeda corrente nacional, é de 332.781.818,82 (265.667.818,82 em 31 de dezembro de 2020).

10.2. Reserva legal

Constituída, ao final de cada exercício social, na forma prevista na legislação societária brasileira, podendo ser utilizada para a compensação de prejuízos ou para aumento do capital social.

10.3. Outras reservas de lucros

Correspondem à parcela do lucro líquido remanescente, após as deduções legais e a constituição da reserva legal, ao final de cada exercício social, sujeita à deliberação da Assembleia Geral.

10.4. Composição cotistas

	31.12.2021		
Cotistas	Quotas	Quota Unitário	Valor Nominal
Inversiones Sura Brasil S.A.S.	332.781.626	1	332.781.626,00
Operaciones Generales Suramericana S.A.S.	192	1	192,00
Total	332.781.818		332.781.818,00

11. DETALHAMENTO DE CONTAS DA DEMONSTRAÇÃO DO RESULTADO

	31.12.2021	31.12.2020
a) Despesas administrativa		
Serviços consultoria	(305)	63
Demais impostos e Taxas	(12)	-
Despesas de amortização	(501)	(3.006)
Multas	(9)	(14)
Total	(827)	(2.957)
c) Despesas financeiras		
Outras Despesas Financeiras	(1)	(4)
Total	(1)	(4)
b) Resultado com equivalência patrimonial		
Resultado de Equivalência Patrimonial	50.229	(88.748)
Total	50.229	(88.748)
Total Geral	49.401	(91.708)

12. IMPOSTO DE RENDA E CONTRIBUIÇÃO SOCIAL

Como o objetivo da Inversiones Sura Brasil Participações Ltda. é ser o veículo para futuros dividendos, nos exercícios em 31 de dezembro 2021 e 2020 não houve nenhum faturamento, nenhuma prestação de serviços ou qualquer outra atividade que pudesse gerar receita. Atualmente a Holding não é uma unidade geradora de caixa operacional, consequentemente, não há expectativas de realização de possíveis créditos tributários de prejuízo fiscal, base negativa e temporário. Devido estas condições, optou-se em não registrar contabilmente os efeitos tributários, o qual está mantido somente nos controles fiscais.

	2021		2020	
	IRPJ	CSLL	IRPJ	CSLL
Resultado antes dos impostos e participações	49.401	49.401	(91.708)	(91.708)
(+/-) Ajustes temporários	-	-	-	-
(+/-) Ajustes permanentes:	(132)	(132)	91.749	91.749
Ajustes de equivalência patrimonial	-	-	88.748	88.748
Amortização intangível	-	-	3.006	3.006
Multas indevidáveis	-	-	14	14
Prejuízo fiscal compensado	(131)	(131)	(18)	(18)
Base de cálculo dos tributos	49.269	49.269	41	41
Alíquota média do exercício	25%	9%	15%	9%
Resultado de IRPJ e CSLL (alíquota vigente)	12.317	4.434	6	4
<i>Impairment</i>	(12.317)	(4.434)	-	-
Impostos de renda e contribuição social contabilizados	-	-	6,10	3,66
Alíquota efetiva	0,00%	0,00%	0,01%	0,00%

13. EVENTOS SUBSEQUENTES

Não existem eventos subsequentes significativos que devam ser mencionados nas Demonstrações Financeiras de 2021.

14. OUTRAS INFORMAÇÕES

Referente aos impactos da pandemia COVID-19, há uma preocupação da Seguradora com o bem-estar e saúde dos colaboradores. Bem-estar e cuidado seguiram como pautas em diferentes espaços: rodas de conversa sobre emoções e autoconhecimento, treinamento para líderes sobre gestão de times remotos, atendimento telefônico com psicólogos para emergências emocionais, acompanhamento dos casos de COVID-19, oficinas de qualidade de vida e, principalmente, trabalho remoto durante todo o ano A Seguradora intensificou os trabalhos nos fluxos de recebimentos, tem revisitado o plano e estudado constantemente o orçamento (forecast) para que as decisões da administração mantenham a Seguradora no rumo estabelecido.

CONTADOR

Julio Cesar Silva - CRC-1SP282009/O-3

PRESIDÊNCIA

Jorge Andres Mejia - Presidente

Edgardo Gabriel Bugallo - Vice Presidente de Soluções

Daniel Betancur - Vice Presidente Financeiro

RELATÓRIO DO AUDITOR INDEPENDENTE SOBRE AS DEMONSTRAÇÕES FINANCEIRAS INDIVIDUAIS

Aos Administradores e Sócia da Inversiones Sura Brasil Participações Ltda. São Paulo - SP

Opinião

Examinamos as demonstrações financeiras individuais da Inversiones Sura Brasil Participações Ltda. ("Companhia"), que compreendem o balanço patrimonial em 31 de dezembro de 2021 e as respectivas demonstrações do resultado, do resultado abrangente, das mutações do patrimônio líquido e dos fluxos de caixa para o exercício findo nessa data, bem como as correspondentes notas explicativas, incluindo o resumo das principais políticas contábeis.

Em nossa opinião, as demonstrações financeiras individuais acima referidas apresentam adequadamente, em todos os aspectos relevantes, a posição patrimonial e financeira da Inversiones Sura Brasil Participações Ltda. em 31 de dezembro de 2021, o desempenho de suas operações e as seus fluxos de caixa para o exercício findo nessa data, de acordo com as práticas contábeis adotadas no Brasil aplicáveis às entidades supervisionadas pela Superintendência de Seguros Privados - SUSEP.

Base para opinião

Nossa auditoria foi conduzida de acordo com as normas brasileiras e internacionais de auditoria. Nossas responsabilidades, em conformidade com tais normas, estão descritas na seção a seguir intitulada "Responsabilidades do auditor pela auditoria das demonstrações financeiras individuais". Somos independentes em relação à Companhia, de acordo com os princípios éticos relevantes previstos no Código de Ética Profissional do Contador e nas normas profissionais emitidas pelo Conselho Federal de Contabilidade, e cumprimos com as demais responsabilidades éticas de acordo com essas normas. Acreditamos que a evidência de auditoria obtida é suficiente e apropriada para fundamentar nossa opinião.

Outras informações que acompanham as demonstrações financeiras individuais e o relatório do auditor

A administração da Companhia é responsável por essas outras informações que compreendem o Relatório da Administração.

Nossa opinião sobre as demonstrações financeiras individuais mo abrange o Relatório da Administração e não expressamos qualquer forma de conclusão de auditoria sobre esse relatório.

Em conexão com a auditoria das demonstrações financeiras individuais, nossa responsabilidade é a de ler o Relatório da Administração e, ao fazê-lo, considerar se esse relatório está, de forma relevante, inconsistente com as demonstrações

financeiras individuais ou com nosso conhecimento obtido na auditoria ou, de outra forma, aparenta estar distorcido de forma relevante. Se, com base no trabalho realizado, concluirmos que há distorção relevante no Relatório da Administração, somos requeridos a comunicar esse fato. Não temos nada a relatar a este respeito.

Responsabilidades da Administração sobre as demonstrações financeiras individuais

A Administração é responsável pela elaboração e adequada apresentação das demonstrações financeiras individuais, de acordo com as práticas contábeis adotadas no Brasil e pelos controles internos que ela determinou como necessários para permitir a elaboração de demonstrações financeiras individuais livres de distorção relevante, independentemente se causada por fraude ou erro.

Na elaboração das demonstrações financeiras individuais, a Administração é responsável pela avaliação da capacidade de a Companhia continuar operando, divulgando, quando aplicável, os assuntos relacionados com a sua continuidade operacional e o uso dessa base contábil na elaboração das demonstrações financeiras individuais, a não ser que a Administração pretenda liquidar a Companhia ou cessar suas operações, ou não tenha nenhuma alternativa realista para evitar o encerramento das operações.

Responsabilidades dos auditores independentes pela auditoria das demonstrações financeiras individuais

Nossos objetivos são obter segurança razoável de que as demonstrações financeiras individuais, tomadas em conjunto, estão livres de distorção relevante, independentemente se causada por fraude ou erro, e emitir relatório de auditoria contendo nossa opinião. Segurança razoável é um alto nível de segurança, mas não uma garantia de que a auditoria realizada de acordo com as normas brasileiras e internacionais de auditoria sempre detecta as eventuais distorções relevantes existentes. As distorções podem ser decorrentes de fraude ou erro e são consideradas relevantes quando, individualmente ou em conjunto, possam influenciar, dentro de uma perspectiva razoável, as decisões econômicas dos usuários tomadas com base nas referidas demonstrações financeiras individuais.

Como parte da auditoria realizada de acordo com as normas brasileiras e internacionais de auditoria, exercemos julgamento profissional e mantemos ceticismo profissional ao longo da auditoria. Além disso:

- Identificamos e avaliamos os riscos de distorção relevante nas demonstrações financeiras individuais, independentemente se causada por fraude ou erro, planejamos e executamos procedimentos de auditoria em resposta a tais riscos, bem como obtivemos evidência de auditoria apropriada e suficiente para fundamentar

nossa opinião. O risco de não detecção de distorção relevante resultante de fraude é maior do que o proveniente de erro, já que a fraude pode envolver o ato de burlar os controles internos, conluio, falsificação, omissão ou representações falsas intencionais.

• Obtivemos entendimento dos controles internos relevantes para a auditoria para planejarmos procedimentos de auditoria apropriados às circunstâncias, mas, não, com o objetivo de expressarmos opinião sobre a eficácia dos controles internos da Companhia.

• Avaliamos a adequação das políticas contábeis utilizadas e a razoabilidade das estimativas contábeis e respectivas divulgações feitas pela Administração.

• Concluímos sobre a adequação do uso, pela Administração, da base contábil de continuidade operacional e, com base nas evidências de auditoria obtidas, se existe incerteza relevante em relação a eventos ou condições que possam levantar dúvida significativa em relação à capacidade de continuidade operacional da Companhia. Se concluirmos que existe incerteza relevante, devemos chamar atenção em nosso relatório de auditoria para as respectivas divulgações nas demonstrações financeiras individuais ou incluir modificação em nossa opinião, se as divulgações forem inadequadas. Nossas conclusões estão fundamentadas nas evidências de auditoria obtidas até a data de nosso relatório. Todavia, eventos ou condições futuras podem levar a Companhia a não mais se manter em continuidade operacional.

• Avaliamos a apresentação geral, a estrutura e o conteúdo das demonstrações financeiras individuais, inclusive as divulgações e se as demonstrações financeiras individuais representam as correspondentes transações e os eventos de maneira compatível com o objetivo de apresentação adequada. Comunicamos-nos com os responsáveis pela administração a respeito, entre outros aspectos, do alcance e da época dos trabalhos de auditoria planejados e das constatações significativas de auditoria, inclusive as deficiências significativas nos controles internos que eventualmente tenham sido identificadas durante nossos trabalhos.

São Paulo, 30 de abril de 2022

ERNST & YOUNG

Auditores Independentes S.S.

CRC-2SP034519/O-6

Kátia Sayuri Teraoka Kam

Contadora - CRC-1SP27354/O-1

Paula Colodete Lucas

Contadora - CRC-1SP290864/O-3



Esta publicação é certificada pelo Estadão, e foi publicada na página de Relação com o Investidor, o Estadão RI. Sua autenticidade pode ser conferida no QR Code ao lado ou pelo site: <https://estadario.estadao.com.br/publicacoes/>