



Tópico Locações de Galpões e Equipamentos para Indústrias S.A.

CNPJ/MF Nº 08.259.544/0001-84

Demonstrações Financeiras em 31 de dezembro de 2021 e 2020 - Em milhares de Reais

MENSAGEM DA ADMINISTRAÇÃO

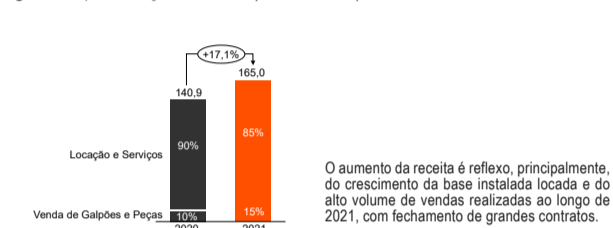
A receita líquida da Tópico atingiu R\$ 165,0 milhões em 2021, gerando um crescimento de 17,0% em relação ao ano anterior.

Tabela 1 | Principais Indicadores de Resultados. (R\$ milhões) 2021 2020 %

RECEITA OPERACIONAL LÍQUIDA

A receita operacional líquida atingiu R\$ 165,0 milhões em 2021, um crescimento de 17,1% em relação ao ano anterior.

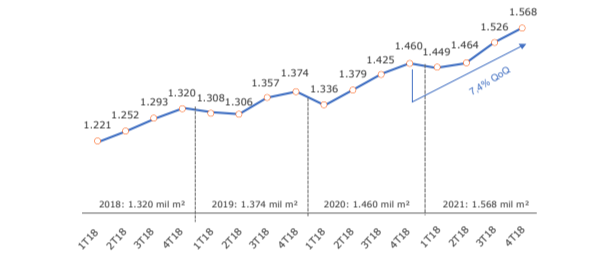
Figura 1 | Evolução Receita Operacional Líquida



BASE INSTALADA

Em 2021, a base instalada da Tópico aumentou 7,4%, em relação ao ano anterior, atingindo 1.568 mil m².

Evolução da Base Instalada ('000 m²)




O crescimento da base instalada da Tópico é resultado de um plano estratégico elaborado para atender às demandas de mercado em diversos setores e regiões.

CUSTO DOS PRODUTOS VENDIDOS (CPV)

O CPV somou R\$ 94,5 milhões em 2021, um aumento de 21,7% em relação ao período anterior.

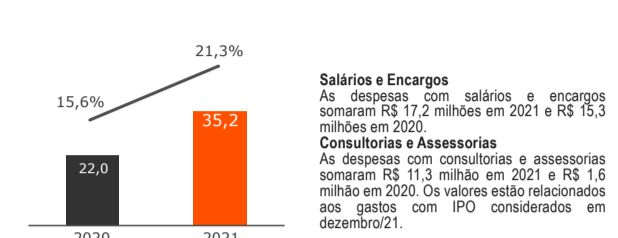
Figura 2 | Evolução do Custo dos Produtos Vendidos (R\$ milhões) (% sobre a Receita Líquida)



DESPESAS DE VENDAS, GERAIS E ADMINISTRATIVAS

O ano de 2021 foi impactado pelo aumento de headcount para posições ligadas aos times financeiro, relação com investidores, jurídico, tecnologia da informação e por despesas relacionadas a consultorias externas.

Figura 3 | SG&A (R\$ milhões) % em relação a RL



RESULTADO FINANCEIRO

Receitas Financeiras: As receitas financeiras somaram R\$ 2,9 milhões em 2021 e R\$ 1,5 milhão em 2020, representando 1,8% e 1,1% da receita líquida, respectivamente.

Despesas Financeiras: As despesas financeiras somaram R\$ 16,9 milhões no final de 2021 e R\$ 9,3 milhões no final de 2020, um aumento de 82,1%, representando 10,2% e 6,6% da receita líquida, respectivamente.

Resultado Financeiro Líquido: O resultado financeiro líquido totalizou R\$ 14,0 milhões negativos em 2021 contra R\$ 7,7 milhões negativos em 2020, representando 8,5% e 5,5% da receita líquida, respectivamente.

Tabela 2 Composição do EBITDA

Table with columns: EBITDA (R\$ milhões), 2021, 2020, %

O EBITDA alcançou, em 2021, R\$ 70,8 milhões, um aumento de 5,5% em relação ao exercício anterior e 42,9 % de margem líquida.

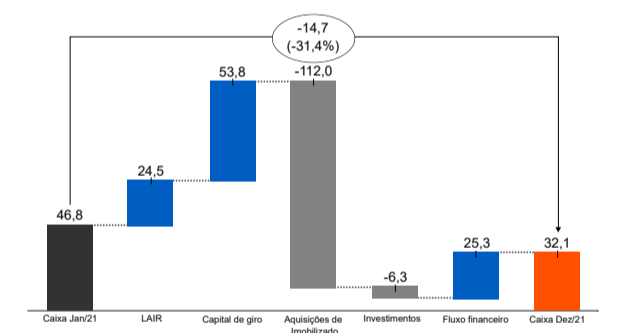
LUCRO LÍQUIDO

O lucro líquido alcançou, em 2021, R\$ 17,3 milhões, com 10,5% de margem líquida, contra R\$ 23,4 milhões em 2020, com 16,6% de margem líquida.

FLUXO DE CAIXA

Em 2021 a geração operacional de caixa foi positiva, porém impactada pelo maior Capex no período devido ao aumento de metros quadrados locados e novas captações de financiamentos.

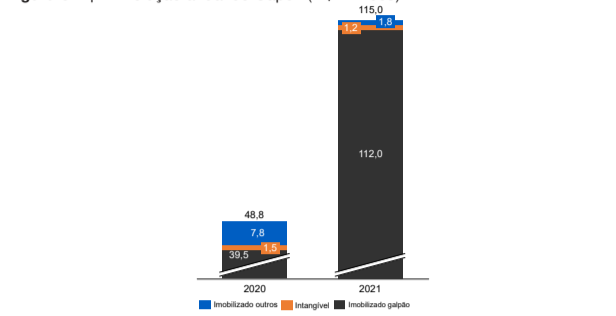
Figura 4 | Fluxo de Caixa (R\$ milhões)



INVESTIMENTOS (CAPEX)

O Capex da Companhia apresentado, refere-se à atividade de expansão da base de ativos produzidos e utilizados para montagem de galpões para locação, bem como os sucessivos aumentos na principal matéria prima, o aço, incorridos desde o segundo semestre de 2020.

Figura 5 | Evolução anual do Capex (R\$ milhões)



DISPONIBILIDADE E ENDIVIDAMENTO

Tabela 3 | Disponibilidade e Endividamento

Table with columns: Endividamento (R\$ milhões), 2021, % Total, 2020, % Total

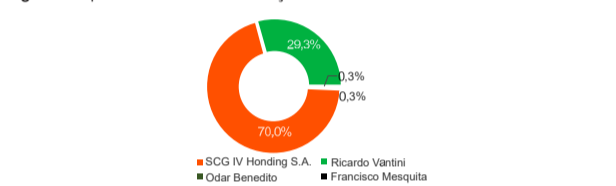
A Companhia reforçou o caixa com captações a título de capital de giro que somaram R\$ 60,2 milhões em 2021 (R\$ 20 milhões em junho e R\$ 40,2 milhões em agosto).

DIVIDENDOS E JUROS SOBRE CAPITAL PRÓPRIO

Nos termos do Estatuto Social, do lucro líquido auferido no exercício, após a compensação dos prejuízos acumulados, 5% são aplicados na constituição da reserva legal, até que seu montante atinja 20% do capital social.

ESTRUTURA ACIONÁRIA

Figura 6 | Quantidade Total de Ações: 57.377.892



GOVERNANÇA CORPORATIVA

A Companhia vem aprimorando suas práticas de governança corporativa na condução de seus negócios, para gerar ainda mais valor aos acionistas e demais partes interessadas.

Conselho de Administração

Atualmente, a composição do Conselho de Administração é de sete membros, todos eleitos e destituíveis pela Assembleia Geral.

Comitê de Auditoria / Auditoria Interna

O Conselho fiscal é composto por três membros, eleitos pela Assembleia Geral.

Diretoria Estatutária

De acordo com o Estatuto Social, a Diretoria Estatutária é composta por, no mínimo, dois e, no máximo, dez membros, residentes no país.

Em 31 de dezembro de 2021 era a seguinte a composição do conselho e da diretoria estatutária.

Balancos Patrimoniais - Em 31 de dezembro de 2021 e 2020 - (Em milhares de reais - R\$)

Demonstrações dos resultados Em 31 de dezembro de 2021 e 2020 - (Em milhares de reais - R\$), exceto o lucro líquido por ação

Demonstrações dos resultados abrangentes Em 31 de dezembro de 2021 e 2020 - (Em milhares de reais - R\$)

Demonstrações das mutações do patrimônio líquido - Em 31 de dezembro de 2021 e 2020 - (Em milhares de reais - R\$)

Demonstrações do valor adicionado Em 31 de dezembro de 2021 e 2020 - (Em milhares de reais - R\$)

Notas explicativas às demonstrações financeiras - (Em milhares de Reais)

Contexto operacional: A Tópico Locações de Galpões e Equipamentos para Indústrias S.A. ("Tópico", ou a "Companhia") é uma companhia de capital fechado no segmento de soluções de infraestrutura flexível...



Esta publicação é certificada pelo Estadão, e foi publicada na página de Relação com o Investidor, o Estadão RI.





